



TABASCO

CUENTA PÚBLICA 2022


**SISTEMA PARA EL DESARROLLO INTEGRAL DE LA FAMILIA
(DIF-Tabasco)**

31

ÍNDICE

Sistema para el Desarrollo Integral de la Familia (DIF-TABASCO)

Introducción	1
Información Contable	
Estado de Actividades	2
Estado de Situación Financiera	3
Estado de Variación en la Hacienda Pública	4
Estado de Flujo de Efectivo	5
Estado Analítico del Activo	6
Estado Analítico de la Deuda y Otros Pasivos	7
Estado de Cambios en la Situación Financiera	8
Informe de Pasivos Contingentes	9
Notas a los Estados Financieros	15
Información Presupuestaria	
Estado Analítico de Ingresos	44
Estado Analítico del Ejercicio Presupuesto de Egresos por Clasificación por Objeto del Gasto (Capítulo y Concepto)	45
Estado Analítico del Ejercicio Presupuesto de Egresos por Clasificación Administrativa	48
Estado Analítico del Ejercicio del Presupuesto de Egresos (Clasificación Administrativa (adva2))	49
Estado Analítico del Ejercicio del Presupuesto de Egresos (Clasificación Administrativa (adva3))	50
Estado Analítico del Ejercicio del Presupuesto de Egresos por Clasificación Funcional (Finalidad y Función)	51
Estado Analítico del Ejercicio Presupuesto de Egresos por Clasificación Económica (por Tipo de Gasto)	52
Endeudamiento Neto	53
Intereses de la Deuda	54
Indicadores de Postura Fiscal	55



Información Programática	
Gasto por Categoría Programática	56
Programas y Proyectos de Inversión	57
Indicadores para Resultados	60
Información Adicional LDF	
Estado de Situación Financiera Detallado	69
Informe Analítico de la Deuda Pública y Otros Pasivos	71
Informe Analítico de Obligaciones Diferentes de Financiamientos	72
Balance Presupuestario	73
Estado Analítico de Ingresos Detallado	75
Estado Analítico del Ejercicio del Presupuesto de Egresos Detallado (Clasificación por Objeto del Gasto)	77
Estado Analítico del Ejercicio del Presupuesto de Egresos Detallado (Clasificación Administrativa)	82
Estado Analítico del Ejercicio del Presupuesto de Egresos Detallado (Clasificación Funcional)	83
Estado Analítico del Ejercicio del Presupuesto de Egresos Detallado (Clasificación de Servicios Personales por Categoría)	86
Guía de Cumplimiento de la Ley de Disciplina Financiera de las Entidades Federativas y los Municipios	87
Anexos	
Relación de Bienes Muebles que Componen el Patrimonio del Ente Público	92
Relación de Bienes Inmuebles que Componen el Patrimonio del Ente Público	93
Relación de Cuentas Bancarias Productivas y Específicas	94
Relación de Esquemas Bursátiles y de Cobertura Financiera	95
Información Adicional que Dispongan otras Leyes	96



Introducción

El Sistema para el Desarrollo Integral de la Familia es un Organismo Público Descentralizado de la Administración Pública del Estado de Tabasco, según decreto 029 publicado el 13 de agosto de 2013 en el periódico oficial "Órgano de Difusión Oficial del Gobierno del Estado Libre y Soberano de Tabasco", cuyas funciones se encuentran contenidas en la Ley del Sistema Estatal de Asistencia Social, promulgada mediante decreto número 0516, por la H. Quincuagésima Segunda Legislatura del Estado Libre y Soberano de Tabasco y reformada mediante Decreto número 137 publicado en el Sup. "F" del periódico oficial número 7856 de fecha 20 de diciembre de 2017.

El objetivo es promover y prestar servicios de Asistencia Social, apoyar el desarrollo de la familia y la comunidad. Promover e impulsar el sano crecimiento, físico, mental y social de la niñez, mejorar la calidad de vida y el desarrollo humano de los individuos y familias de pobreza o marginados, con la participación de los tres poderes de Gobierno; Federal, Estatal y Municipal. Una política social cercana a la gente, que garantice el acceso a mejores condiciones de vida, a un desarrollo humano integral, altruista y a la sociedad civil de nuestro Estado.

El Sistema DIF-Tabasco está organizado por una Coordinación General y diversas unidades administrativas, así como un Órgano de Control Interno que se regirá conforme a lo dispuesto por el Título Séptimo del presente Reglamento.

En cumplimiento con lo dispuesto en los Artículos 52 y 53 de la Ley General de Contabilidad Gubernamental, el Sistema para el Desarrollo Integral de la Familia (DIF-Tabasco) presenta la Cuenta Pública correspondiente al ejercicio fiscal 2022.

El informe de la Cuenta Pública está basado en cinco apartados siguiente:

- Información Contable.
- Información Presupuestal.
- Información Programática.
- Información Anexo.
- Información Adicional de Disciplina Financiera (LDF).

SISTEMA PARA EL DESARROLLO INTEGRAL DE LA FAMILIA (DIF-TABASCO)

Cuenta Pública 2022					
Estado de Actividades					
Del 1 de enero al 31 de diciembre de 2022					
	2022	2021		2022	2021
INGRESOS Y OTROS BENEFICIOS			GASTOS Y OTRAS PÉRDIDAS		
Ingresos de Gestión	13,182,128	7,572,740	Gastos de Funcionamiento	1,042,664,355	955,017,064
Impuestos	0	0	Servicios Personales	550,425,167	513,774,039
Cuotas y Aportaciones de Seguridad Social	0	0	Materiales y Suministros	394,458,221	354,611,910
Contribuciones de Mejoras	0	0	Servicios Generales	97,760,967	86,631,115
Derechos	10,911,286	3,340,552	Transferencias, Asignaciones, Subsidios y Otras Ayudas	58,758,826	62,479,615
Productos	63,604	125,822	Transferencias Internas y Asignaciones al Sector Público	0	0
Aprovechamientos	2,207,238	4,106,366	Transferencias al Resto del Sector Público	0	0
Ingresos por Venta de Bienes y Prestación de Servicios	0	0	Subsidios y Subvenciones	1,697,787	8,765,384
Participaciones, Aportaciones, Convenios, Incentivos Derivados de la Colaboración Fiscal, Fondos Distintos de Aportaciones, Transferencias, Asignaciones, Subsidios y Subvenciones, y Pensiones y Jubilaciones	1,112,249,873	1,021,329,961	Ayudas Sociales	57,053,039	53,714,231
Participaciones, Aportaciones, Convenios, Incentivos Derivados de la Colaboración Fiscal y Fondos Distintos de Aportaciones	1,011,689,902	1,021,329,961	Pensiones y Jubilaciones	0	0
Transferencias, Asignaciones, Subsidios y Subvenciones, y Pensiones y Jubilaciones	100,559,971	0	Transferencias a Fideicomisos, Mandatos y Contratos Análogos	0	0
Otros Ingresos y Beneficios	0	0	Transferencias a la Seguridad Social	0	0
Ingresos Financieros	0	0	Donativos	0	0
Incremento por Variación de Inventarios	0	0	Transferencias al Exterior	0	0
Disminución del Exceso de Estimaciones por Pérdida o Deterioro u Obsolescencia	0	0	Participaciones y Aportaciones	0	0
Disminución del Exceso de Provisiones	0	0	Participaciones	0	0
Otros Ingresos y Beneficios Varios	0	0	Aportaciones	0	0
Total de Ingresos y Otros Beneficios	1,125,432,001	1,028,902,701	Convenios	0	0
			Intereses, Comisiones y Otros Gastos de la Deuda Pública	0	0
			Intereses de la Deuda Pública	0	0
			Comisiones de la Deuda Pública	0	0
			Gastos de la Deuda Pública	0	0
			Costo por Coberturas	0	0
			Apoyos Financieros	0	0
			Otros Gastos y Pérdidas Extraordinarias	8,546,866	4,979,291
			Estimaciones, Depreciaciones, Deterioros, Obsolescencia y Amortizaciones	8,546,866	4,979,291
			Provisiones	0	0
			Disminución de Inventarios	0	0
			Aumento por Insuficiencia de Estimaciones por Pérdida o Deterioro u Obsolescencia	0	0
			Aumento por Insuficiencia de Provisiones	0	0
			Otros Gastos	0	0
			Inversión Pública	0	0
			Inversión Pública no Capitalizable	0	0
			Total de Gastos y Otras Pérdidas	1,109,962,047	1,022,475,970
			Resultados del Ejercicio (Ahorro/Desahorro)	15,469,954	6,426,731

Bajo protesta de decir verdad declaramos que los Estados Financieros y sus Notas son razonablemente correctos y son responsabilidad del emisor.



C. CELIA MARGARITA BOSCH MUÑOZ
COORDINADORA GENERAL DEL SISTEMA DIF-TABASCO


LIC. LUZ DEL CARMEN ASCENCIO DE LA CRUZ
DIR. GRAL DE FINANZAS, PLANEACIÓN Y ADMÓN

SISTEMA PARA EL DESARROLLO INTEGRAL DE LA FAMILIA (DIF-TABASCO)

Cuenta Pública 2022					
Estado de Situación Financiera					
Al 31 de diciembre de 2022					
ACTIVO	2022	2021	PASIVO	2022	2021
Activo Circulante			Pasivo Circulante		
Efectivo y Equivalentes	33,322,928	38,522,534	Cuentas por Pagar a Corto Plazo	28,986,944	37,448,976
Derechos a Recibir Efectivo o Equivalentes	4,525	6,009,323	Documentos por Pagar a Corto Plazo	0	0
Derechos a Recibir Bienes o Servicios	0	0	Porción a Corto Plazo de la Deuda Pública a Largo Plazo	0	0
Inventarios	0	0	Títulos y Valores a Corto Plazo	0	0
Almacenes	0	0	Pasivos Diferidos a Corto Plazo	0	0
Estimación por Pérdida o Deterioro de Activos Circulantes	0	0	Fondos y Bienes de Terceros en Garantía y/o Administración a Corto Plazo	0	0
Otros Activos Circulantes	0	0	Provisiones a Corto Plazo	0	0
Total de Activos Circulantes	33,327,453	44,531,857	Otros Pasivos a Corto Plazo	0	73,925
Activo No Circulante			Total de Pasivos Circulantes	28,986,944	37,522,901
Inversiones Financieras a Largo Plazo	0	0	Pasivo No Circulantes		
Derechos a Recibir Efectivo o Equivalentes a Largo Plazo	7,382,548	7,382,548	Cuentas por Pagar a Largo Plazo	6,229,077	6,229,077
Bienes Inmuebles, Infraestructura y Construcciones en Proceso	1,051,388,029	1,032,789,060	Documentos por Pagar a Largo Plazo	559,220	488,762
Bienes Muebles	137,629,143	134,844,005	Deuda Pública a Largo Plazo	0	0
Activos Intangibles	3,143,109	3,178,629	Pasivos Diferidos a Largo Plazo	0	0
Depreciación, Deterioro y Amortización Acumulada de Bienes	-66,672,597	-64,657,097	Fondos y Bienes de Terceros en Garantía y/o en Administración a Largo Plazo	0	0
Activos Diferidos	0	0	Provisiones a Largo Plazo	0	0
Estimación por Pérdida o Deterioro de Activos no Circulantes	0	0	Total de Pasivos No Circulantes	6,788,297	6,717,839
Otros Activos no Circulantes	0	0	Total del Pasivo	35,775,241	44,240,740
Total de Activos No Circulantes	1,132,870,232	1,113,537,145	HACIENDA PÚBLICA/PATRIMONIO		
Total del Activo	1,166,197,685	1,158,069,002	Hacienda Pública/Patrimonio Contribuido	7,461,562	7,461,562
			Aportaciones	0	0
			Donaciones de Capital	7,461,562	7,461,562
			Actualización de Hacienda Pública/ Patrimonio	0	0
			Hacienda Pública/Patrimonio Generado	1,122,960,882	1,106,366,700
			Resultados del Ejercicio (Ahorro / Desahorro)	15,469,954	6,426,731
			Resultados de Ejercicios Anteriores	349,248,988	345,273,553
			Revalúos	770,813,925	767,313,926
			Reservas	0	0
			Rectificaciones de Resultados de Ejercicios Anteriores	-12,571,985	-12,647,510
			Exceso o Insuficiencia en la Actualización de la Hacienda Pública/Patrimonio	0	0
			Resultado por Posición Monetaria	0	0
			Resultado por Tenencia de Activos no Monetarios	0	0
			Total Hacienda Pública/ Patrimonio	1,130,422,444	1,113,828,262
			Total del Pasivo y Hacienda Pública / Patrimonio	1,166,197,685	1,158,069,002

Bajo protesta de decir verdad declaramos que los Estados Financieros y sus Notas son razonablemente correctos y son responsabilidad del emisor.


C. CELIA MARGARITA BOSCH MUÑOZ
COORDINADORA GENERAL DEL SISTEMA DIF-TABASCO



LIC. LUZ DEL CARMEN ASCENCIO DE LA CRUZ
DIR. GRAL. DE FINANZAS, PLANEACIÓN Y ADMÓN


CONTABLE

SISTEMA PARA EL DESARROLLO INTEGRAL DE LA FAMILIA (DIF-TABASCO)

Cuenta Pública 2022						
Estado de Variación en la Hacienda Pública						
Del 1 de enero al 31 de diciembre de 2022						
Concepto	Hacienda Pública/Patrimonio Contribuido	Hacienda Pública/Patrimonio Generado de Ejercicios Anteriores	Hacienda Pública/Patrimonio Generado del Ejercicio	Exceso o Insuficiencia en la Actualización de la Hacienda Pública / Patrimonio	Total	
Hacienda Pública/Patrimonio Contribuido Neto de 2021	7,461,562	0	0	0	7,461,562	
Aportaciones	0	0	0	0	0	
Donaciones de Capital	7,461,562	0	0	0	7,461,562	
Actualización de la Hacienda Pública/Patrimonio	0	0	0	0	0	
Hacienda Pública/Patrimonio Generado Neto de 2021	0	1,099,939,969	6,426,731	0	1,106,366,700	
Resultados del Ejercicio (Ahorro/Desahorro)	0	0	6,426,731	0	6,426,731	
Resultados de Ejercicios Anteriores	0	345,273,553	0	0	345,273,553	
Revalúos	0	767,313,926	0	0	767,313,926	
Reservas	0	0	0	0	0	
Rectificaciones de Resultados de Ejercicios Anteriores	0	-12,647,510	0	0	-12,647,510	
Exceso o Insuficiencia en la Actualización de la Hacienda Pública / Patrimonio Neto de 2021	0	0	0	0	0	
Resultados por Posición Monetaria	0	0	0	0	0	
Resultados por Tenencia de Activos no Monetarios	0	0	0	0	0	
Hacienda Pública/Patrimonio Neto Final de 2021	7,461,562	1,099,939,969	6,426,731	0	1,113,828,262	
Cambios en la Hacienda Pública/Patrimonio Contribuido Neto de 2022	0	0	0	0	0	
Aportaciones	0	0	0	0	0	
Donaciones de Capital	0	0	0	0	0	
Actualización de la Hacienda Pública/Patrimonio	0	0	0	0	0	
Variaciones de la Hacienda Pública/Patrimonio Generado Neto de 2022	0	3,975,435	12,618,747	0	16,594,182	
Resultados del Ejercicio (Ahorro/Desahorro)	0	0	15,469,954	0	15,469,954	
Resultados de Ejercicios Anteriores	0	3,975,435	-6,426,731	0	-2,451,296	
Revalúos	0	0	3,499,999	0	3,499,999	
Reservas	0	0	0	0	0	
Rectificaciones de Resultados de Ejercicios Anteriores	0	0	75,525	0	75,525	
Cambios en el Exceso o Insuficiencia en la Actualización de la Hacienda Pública / Patrimonio Neto de 2022	0	0	0	0	0	
Resultado por Posición Monetaria	0	0	0	0	0	
Resultado por Tenencia de Activos no Monetarios	0	0	0	0	0	
Hacienda Pública / Patrimonio Neto Final de 2022	7,461,562	1,103,915,404	19,045,478	0	1,130,422,444	

Bajo protesta de decir verdad declaramos que los Estados Financieros y sus Notas son razonablemente correctos y son responsabilidad del emisor.


C. CELIA MARGARITA BOSCH MUÑOZ
COORDINADORA GENERAL DEL SISTEMA DIF-TABASCO


LIC. LUZ DEL CARMEN ASCENCIO DE LA CRUZ
DIR. GRAL. DE FINANZAS, PLANEACIÓN Y ADMÓN.


SISTEMA PARA EL DESARROLLO INTEGRAL DE LA FAMILIA (DIF-TABASCO)

Cuenta Pública 2022
Estado de Flujos de Efectivo
Del 1 de enero al 31 de diciembre de 2022

Concepto	2022	2021	Concepto	2022	2021
Flujos de Efectivo de las Actividades de Operación			Flujos de Efectivo de las Actividades de Inversión		
Origen	1,125,432,001	1,028,902,701	Origen	5,626,543	13,458,274
Impuestos	0	0	Bienes Inmuebles, Infraestructura y Construcciones en Proceso	0	0
Cuotas y Aportaciones de Seguridad Social	0	0	Bienes Muebles	0	0
Contribuciones de Mejoras	0	0	Otros Orígenes de Inversión	5,626,543	13,458,274
Derechos	10,911,286	3,340,552	Aplicación	23,835,403	18,996,373
Productos	63,604	125,822	Bienes Inmuebles, Infraestructura y Construcciones en Proceso	18,598,969	2,061,131
Aprovechamientos	2,207,238	4,106,366	Bienes Muebles	2,765,138	10,624,734
Ingresos por Venta de Bienes y Prestación de Servicios	0	0	Otras Aplicaciones de Inversión	2,451,296	6,310,508
Participaciones, Aportaciones, Convenios, Incentivos Derivados de la Colaboración Fiscal y Fondos Distintos de Aportaciones	1,011,689,902	1,021,329,961	Flujos Netos de Efectivo de las Actividades de Inversión	-18,208,860	-5,538,099
Transferencias, Asignaciones, Subsidios y Subvenciones, y Pensiones y Jubilaciones	100,559,971	0	Flujo de Efectivo de las Actividades de Financiamiento		
Otros Orígenes de Operación	0	0	Origen	6,075,256	7,282,090
Aplicación	1,109,962,047	1,022,475,970	Endeudamiento Neto	0	0
Servicios Personales	550,425,167	513,774,039	Interno	0	0
Materiales y Suministros	394,458,221	354,611,910	Externo	0	0
Servicios Generales	97,780,967	86,631,115	Otros Orígenes de Financiamiento	6,075,256	7,282,090
Transferencias Internas y Asignaciones al Sector Público	0	0	Aplicación	8,535,956	8,440,488
Transferencias al resto del Sector Público	0	0	Servicios de la Deuda	0	0
Subsidios y Subvenciones	1,697,787	8,745,384	Interno	0	0
Ayudas Sociales	57,053,039	53,714,231	Externo	0	0
Pensiones y Jubilaciones	0	0	Otras Aplicaciones de Financiamiento	8,535,956	8,440,488
Transferencias a Fideicomisos, Mandatos y Contratos Análogos	0	0	Flujos Netos de Efectivo por Actividades de Financiamiento	-2,460,700	-1,158,398
Transferencias a la Seguridad Social	0	0	Incremento/Disminución Neta en el Efectivo y Equivalentes al Efectivo	-5,199,606	-269,766
Donativos	0	0	Efectivo y Equivalentes al Efectivo al Inicio del Ejercicio	38,522,534	38,792,300
Transferencias al Exterior	0	0	Efectivo y Equivalentes al Efectivo al Final del Ejercicio	33,322,928	38,522,534
Participaciones	0	0			
Aportaciones	0	0			
Convenios	0	0			
Otras Aplicaciones de Operación	8,546,866	4,979,291			
Flujos Netos de Efectivo por Actividades de Operación	15,469,954	6,426,731			

Bajo protesta de decir verdad declaramos que los Estados Financieros y sus Notas son razonablemente correctos y son responsabilidad del emisor.


C. CELIA MARGARITA BOSCH MUÑOZ
COORDINADORA GENERAL DEL SISTEMA DIF-TABASCO


LIC. LUZ DEL CARMEN ASCENCIO DE LA CRUZ
DIR. GRAL. DE FINANZAS, PLANEACIÓN Y ADMÓN

SISTEMA PARA EL DESARROLLO INTEGRAL DE LA FAMILIA (DIF-TABASCO)

Cuenta Pública 2022					
Estado Analítico del Activo					
Del 1 de enero al 31 de diciembre de 2022					
Concepto	Saldo Inicial 1	Cargos del Periodo 2	Abonos del Periodo 3	Saldo Final 4=1+2-3	Variación del Periodo 4-1
ACTIVO	1,158,069,002	4,614,609,836	4,606,481,153	1,166,197,685	8,128,683
Activo Circulante	44,531,857	4,582,897,892	4,594,102,295	33,327,454	-11,204,403
Efectivo y Equivalentes	38,522,534	2,143,227,787	2,148,427,393	33,322,928	-5,199,606
Derechos a Recibir Efectivo o Equivalentes	6,009,323	2,045,263,225	2,051,268,022	4,526	-6,004,797
Derechos a Recibir Bienes o Servicios	0	0	0	0	0
Inventarios	0	0	0	0	0
Almacenes	0	394,406,880	394,406,880	0	0
Estimación por Pérdida o Deterioro de Activos Circulantes	0	0	0	0	0
Otros Activos Circulantes	0	0	0	0	0
Activo No Circulante	1,113,537,145	31,711,944	12,378,858	1,132,870,231	19,333,086
Inversiones Financieras a Largo Plazo	0	0	0	0	0
Derechos a Recibir Efectivo o Equivalentes a Largo Plazo	7,382,548	0	0	7,382,548	0
Bienes Inmuebles, Infraestructura y Construcciones en Proceso	1,032,789,060	18,598,968	1	1,051,388,027	18,598,967
Bienes Muebles	134,844,005	9,280,985	6,495,846	137,629,144	2,785,139
Activos Intangibles	3,178,629	0	35,520	3,143,109	-35,520
Depreciación, Deterioro y Amortización Acumulada de Bienes	-64,657,097	3,831,991	5,847,491	-66,672,597	-2,015,500
Activos Diferidos	0	0	0	0	0
Estimación por Pérdida o Deterioro de Activos no Circulantes	0	0	0	0	0
Otros Activos no Circulantes	0	0	0	0	0

Bajo protesta de decir verdad declaramos que los Estados Financieros y sus Notas son razonablemente correctos y son responsabilidad del emisor.


C. CELIA MARGARITA BOSCH MUNOZ
COORDINADORA GENERAL DEL SISTEMA DIF-TABASCO

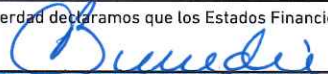

LIC. LUZ DEL CARMEN ASCENCIO DE LA CRUZ
DIR. GRAL. DE FINANZAS, PLANEACIÓN Y ADMÓN

CONTABLE

SISTEMA PARA EL DESARROLLO INTEGRAL DE LA FAMILIA (DIF-TABASCO)

Cuenta Pública 2022				
Estado Analítico de la Deuda y Otros Pasivos				
Del 1 de enero al 31 de diciembre de 2022				
Denominación de las Deudas	Moneda de Contratación	Institución o País Acreedor	Saldo Inicial del Periodo	Saldo Final del Periodo
DEUDA PÚBLICA				
Corto Plazo				
Deuda Interna				
Instituciones de Crédito			0	0
Títulos y Valores			0	0
Arrendamientos Financieros			0	0
Deuda Externa				
Organismos Financieros Internacionales			0	0
Deuda Bilateral			0	0
Títulos y Valores			0	0
Arrendamientos Financieros			0	0
Subtotal a Corto Plazo			0	0
Largo Plazo				
Deuda Interna				
Instituciones de Crédito			0	0
Títulos y Valores			0	0
Arrendamientos Financieros			0	0
Deuda Externa				
Organismos Financieros Internacionales			0	0
Deuda Bilateral			0	0
Títulos y Valores			0	0
Arrendamientos Financieros			0	0
Subtotal a Largo Plazo			0	0
Otros Pasivos			44,240,740	35,775,241
Total Deuda y Otros Pasivos			44,240,740	35,775,241

Bajo protesta de decir verdad declaramos que los Estados Financieros y sus Notas son razonablemente correctos y son responsabilidad del emisor.


C. CELIA MARGARITA BOSCH MUÑOZ
COORDINADORA GENERAL DEL SISTEMA DIF-TABASCO


LIC. LUZ DEL CARMEN ASCENCIO DE LA CRUZ
DIR. GRAL. DE FINANZAS, PLANEACIÓN Y ADMÓN

CONTABLE

SISTEMA PARA EL DESARROLLO INTEGRAL DE LA FAMILIA (DIF-TABASCO)



Cuenta Pública 2022					
Estado de Cambios en la Situación Financiera					
Del 1 de enero al 31 de diciembre de 2022					
	Origen	Aplicación		Origen	Aplicación
ACTIVO	13,255,424	21,384,107	PASIVO	70,458	8,535,957
Activo Circulante	11,204,404	0	Pasivo Circulante	0	8,535,957
Efectivo y Equivalentes	5,199,606	0	Cuentas por Pagar a Corto Plazo	0	8,462,032
Derechos a Recibir Efectivo o Equivalentes	6,004,798	0	Documentos por Pagar a Corto Plazo	0	0
Derechos a Recibir Bienes o Servicios	0	0	Porción a Corto Plazo de la Deuda Pública a Largo Plazo	0	0
Inventarios	0	0	Títulos y Valores a Corto Plazo	0	0
Almacenes	0	0	Pasivos Diferidos a Corto Plazo	0	0
Estimación por Pérdida o Deterioro de Activos Circulantes	0	0	Fondos y Bienes de Terceros en Garantía y/o Administración a Corto Plazo	0	0
Otros Activos Circulantes	0	0	Provisiones a Corto Plazo	0	0
Activo No Circulante	2,051,020	21,384,107	Otros Pasivos a Corto Plazo	0	73,925
Inversiones Financieras a Largo Plazo	0	0	Pasivo No Circulante	70,458	0
Derechos a Recibir Efectivo o Equivalentes a Largo Plazo	0	0	Cuentas por Pagar a Largo Plazo	0	0
Bienes Inmuebles, Infraestructura y Construcciones en Proceso	0	18,598,969	Documentos por Pagar a Largo Plazo	70,458	0
Bienes Muebles	0	2,785,138	Deuda Pública a Largo Plazo	0	0
Activos Intangibles	35,520	0	Pasivos Diferidos a Largo Plazo	0	0
Depreciación, Deterioro y Amortización Acumulada de Bienes	2,015,500	0	Fondos y Bienes de Terceros en Garantía y/o en Administración a Largo Plazo	0	0
Activos Diferidos	0	0	Provisiones a Largo Plazo	0	0
Estimación por Pérdida o Deterioro de Activos no Circulantes	0	0	HACIENDA PÚBLICA/PATRIMONIO	16,594,182	0
Otros activos no Circulantes	0	0	Hacienda Pública/Patrimonio Contribuido	0	0
			Aportaciones	0	0
			Donaciones de Capital	0	0
			Actualización de la Hacienda Pública / Patrimonio	0	0
			Hacienda Pública / Patrimonio Generado	16,594,182	0
			Resultados del Ejercicio (Ahorro / Desahorro)	9,043,223	0
			Resultados de Ejercicios Anteriores	3,975,435	0
			Revalúos	3,499,999	0
			Reservas	0	0
			Rectificaciones de Resultados de Ejercicios Anteriores	75,525	0
			Exceso o Insuficiencia en la Actualización de la Hacienda Pública/Patrimonio	0	0
			Resultado por Posición Monetaria	0	0
			Resultado Por Tenencia de Activos no Monetarios	0	0

Bajo protesta de decir verdad declaramos que los Estados Financieros y sus Notas son razonablemente correctos y son responsabilidad del emisor.


 C. CELIA MARGARITA BOSCH MUÑOZ
 COORDINADORA GENERAL DEL SISTEMA DIF-TABASCO


 LIC. LUZ DEL CARMEN ASCENCIO DE LA CRUZ
 DIR. GRAL. DE FINANZAS, PLANEACIÓN Y ADMÓN

INFORME DE PASIVOS CONTINGENTES

Con base en lo dispuesto en el título cuarto, capítulo I, artículo 46, fracción I, inciso F, de la Ley General de Contabilidad Gubernamental; y en cumplimiento al capítulo VII, apartado II, inciso H, del Manual de Contabilidad Gubernamental emitido por el Consejo Nacional de Armonización Contable, se informa que, de acuerdo a la información proporcionada por la Dirección de Asuntos Jurídicos del Sistema para el Desarrollo Integral de la Familia del Estado de Tabasco, existen demandas que se encuentran en proceso, las cuales se registran en cuentas de orden del capítulo 7000; misma que se detalla a continuación en siguiente cuadro:

No.	NO. DE EXPEDIENTE	COSTO APROXIMADO
1	193/98	\$876,585.97
2	174/2003	\$754,935.64
3	215/2003	\$1,396,849.74
4	280/2004	\$926,102.37
5	300/2004	\$28,366,577.40
6	415/2004	\$790,886.88
7	217/2005	\$91,250.00
8	014/2006	\$819,438.08
9	159/2008	\$1,229,193.00
10	160/2008	\$700,124.45
11	321/2008	\$342,305.19
12	832/2010	\$693,433.59
13	835/2010	\$717,060.00

CONTABLE



SISTEMA PARA EL DESARROLLO INTEGRAL DE LA FAMILIA (DIF-TABASCO)

14	836/2010	\$695,987.82
15	649/2010	\$1,226,133.33
16	813/2010	\$591,583.00
17	932/2010	\$1,032,779.33
18	577/2010	\$1,118,879.15
19	686/2010	\$379,392.00
20	279/2011	\$615,910.23
21	065/2012	\$754,225.97
22	133/2012	\$1,037,702.40
23	6276/2014	\$249,095.52
24	5298/2014	\$336,486.67
25	228/2013	\$1,123,616.91
26	843/2013	\$425,451.48
27	306/2013	\$1,024,515.52
28	373/2013	\$683,501.12
29	899/2013	\$1,059,600.00
30	386/2013	\$574,376.64
31	879/2013	\$2,934,338.30
32	842/2013	\$519,543.38
33	820/2013	\$20,185,230.00
34	777/2013	\$524,086.64

CONTABLE

B

CB

SISTEMA PARA EL DESARROLLO INTEGRAL DE LA FAMILIA (DIF-TABASCO)

35	959/2013	\$4,188,684.06
36	875/2013	\$519,543.38
37	890/2013	\$2,626,595.35
38	844/2013	\$841,051.25
39	905/2013	\$283,784.62
40	916/2013	\$1,191,343.60
41	1173/2013	\$1,090,387.20
42	1172/2013	\$542,644.24
43	1338/2013	\$656,361.35
44	1061/2013	\$833,696.50
45	806/2013	\$378,213.96
46	1235/2013	\$9,358,535.00
47	929/2013	\$5,275,500.00
48	1404/2013	\$585,200.00
49	1381/2013	\$1,686,000.00
50	932/2013	\$5,987,852.72
51	1525/2014	\$50,590.68
52	765/2014	\$526,760.72
53	3784/2014	\$472,791.81
54	1104/2015	\$1,566,950.00
55	077/2014	\$1,205,888.85

CONTABLE

(Handwritten signature and initials)

SISTEMA PARA EL DESARROLLO INTEGRAL DE LA FAMILIA (DIF-TABASCO)

56	1474/2013	\$526,284.99
57	1328/2013	\$483,050.58
58	3281/2015	\$680,221.92
59	595/2015-S-3	\$774,111.92
60	1110/2014	\$552,980.02
61	5697/2015	\$778,709.47
62	6276/2015	\$761,181.32
63	893/2015	\$488,536.53
64	793/2015	\$607,863.39
65	3525/2015	\$727,506.64
66	5706/2015	\$446,172.95
67	5374/2015	\$696,039.92
68	1241/2013	\$526,284.99
69	335/2013	\$3,241,856.27
70	945/2013	\$498,141.51
71	4333/2014	\$940,194.80
72	4481/2015	\$447,837.83
73	505/2015	\$454,984.29
74	5617/2015	\$902,220.95
75	4189/2016	\$391,034.34
76	4463/2016	\$158,029.51

CONTABLE

B

CB

SISTEMA PARA EL DESARROLLO INTEGRAL DE LA FAMILIA (DIF-TABASCO)

77	7782/2016	\$173,218.99
78	4240/2016	\$781,365.32
79	5952/2015	\$192,859.98
80	3518/2015	\$591,167.43
81	1005/2016	\$961,558.64
82	7805/2016	\$166,814.81
83	2931/2016	\$244,800.62
84	3274/2017	\$130,125.00
85	6588/2014	\$315,497.18
86	912/2015	\$1,175,595.58
87	5366/2017	\$242,068.01
88	4484/2015	\$173,603.54
89	4951/2017	\$693,032.71
90	6110/2017	\$177,287.48
91	3061/2017	\$250,435.96
92	407/2019	\$277,530.97
93	275/2019	\$129,437.50
94	557/2019	\$132,076.13
95	564/2019	\$273,886.10
96	324/2019	\$198,386.08
97	752/2019	\$128,187.07

CONTABLE

Handwritten signature

Handwritten initials CB

SISTEMA PARA EL DESARROLLO INTEGRAL DE LA FAMILIA (DIF-TABASCO)

98	854/2019	\$109,524.55
99	121/2021	\$164,200.71
100	141/2022	\$60,343.14
TOTAL		\$137,491,800.65

Bajo protesta de decir verdad declaramos que los Estados Financieros y sus Notas son razonablemente correctos y son responsabilidad del emisor.

C. CELIA MARGARITA BOSCH MUÑOZ
COORDINADORA GENERAL DEL SISTEMA DIF-TABASCO

LIC. LUZ DEL CARMEN ASCENCIO DE LA CRUZ
DIR. GRAL. DE FINANZAS, PLANEACIÓN Y ADMÓN

CONTABLE

NOTAS A LOS ESTADOS FINANCIEROS

a) Notas de Desglose

I) Notas al Estado de Situación Financiera

Activo

Efectivo y Equivalentes

El importe de Efectivo y Equivalente es por un importe de **\$33,322,928.22** desglosado de la siguiente manera:

Bancos/Tesorería

Este rubro se encuentra integrado por los importes disponibles en las cuentas aperturadas en las instituciones bancarias, de acuerdo a su fuente de financiamiento, las cuales se subdividen como se muestran en la tabla.

Número de Cuenta Bancaria	Fuente de Financiamiento	Institución Bancaria	Saldo al 31 de diciembre de 2022
	INGRESOS ESTATALES		3,588,971.01
0006	PROVISIÓN DE PRESTACIONES Y SALARIOS	BBVA	3,588,971.01
	RAMO 28	BANORTE	4,165,540.65
0996	RAMO 28 2021	BANORTE	156,369.53
9751	PAGADORA 2022	BANORTE	1.62
9742	CONCENTRADORA 2022	BANORTE	4,009,169.50
1330	CONCENTRADORA 2023 BANORTE	BANORTE	0.00

CONTABLE

Handwritten signature

Handwritten initials CB

SISTEMA PARA EL DESARROLLO INTEGRAL DE LA FAMILIA (DIF-TABASCO)

1349	PAGADORA 2023	BANORTE	0.00
	INGRESOS PROPIOS		5,408,651.60
4566	GENERADOS 2021	BANAMEX	105,761.05
5361	PAGADORA 2022	BANAMEX	2,206.33
5388	CONCENTRADORA 2022	BANAMEX	5,300,684.22
4254	DONATIVOS 2022	BANAMEX	0.00
8328	CONCENTRADORA 2023	BANAMEX	0.00
1220	PAGADORA 2023	BANAMEX	0.00
	RAMO FEDERAL 33		48,656.77
9730	CONCENTRADORA 2022	BANAMEX	48,656.77
9722	PAGADORA 2022	BANAMEX	0.00
8311	CONCENTRADORA 2023	BANAMEX	0.00
5596	PAGADORA 2023	BANAMEX	0.00
	RAMO FEDERAL 12		3,010,588.79
6633	RAMO 12 TENOSIQUE 2022	BANAMEX	2,878,015.16
0651	PROG ATEN A PER DISC 2022	BBVA	0.00
6641	RAMO 12 CENTRO 2022	BANAMEX	132,573.63
	FINANCIAMIENTO INTERNO		17,100,519.40
7574	FINANCIAMIENTOS INTERNOS 2022	BANORTE	17,006,628.30
1997	FINANCIAMIENTO INTERNO	BANORTE	93,891.10

CONTABLE

Total, Efectivo y Equivalentes	\$33,322,928.22
---------------------------------------	------------------------

Derechos a recibir Efectivo y Equivalentes Y Bienes o Servicios a Recibir

Cuentas por cobrar a corto plazo: la integración de esta cuenta es por la cantidad de \$0.00 Deudores diversos por cobrar a corto plazo: el saldo de esta cuenta es por la cantidad de \$4,524.90 corresponden al subsidio al empleo de las nóminas correspondiente al mes de diciembre 2022. Ingresos por recuperar a corto plazo: es por la cantidad de \$0.00 Otros derechos a recibir efectivo o equivalentes a corto plazo: es por la cantidad de \$0.00 Lo anterior se integra de la siguiente manera:

DESCRIPCIÓN		IMPORTE
CUENTAS POR COBRAR A CORTO PLAZO	MENOR A 90 DÍAS	0.00
DEUDORES DIVERSOS POR COBRAR A CORTO PLAZO	MENOR A 90 DÍAS	4,524.90
INGRESOS POR RECUPERAR A CORTO PLAZO	MENOR A 90 DÍAS	0.00
OTROS DERECHOS A RECIBIR EFECTIVO O EQUIVALENTES A CORTO PLAZO	MENOR A 90 DÍAS	0.00
TOTAL GENERAL		4,524.90

Anticipo a contratistas por obras públicas a corto plazo: es por un importe de: \$0.00

DESCRIPCIÓN		IMPORTE
ANTICIPO A CONTRATISTAS POR OBRAS PUBLICAS A CORTO PLAZO	MENOR A 90 DÍAS	0.00
TOTAL GENERAL		0.00

Almacén de materiales y suministros de consumo: es por un importe de \$0.00

DESCRIPCIÓN		IMPORTE
ALMACEN DE MATERIALES Y SUMINISTROS DE CONSUMO	MENOR A 90 DÍAS	0.00
TOTAL GENERAL		0.00

Otros derechos a recibir efectivo o equivalentes a largo plazo: es por un importe de \$7,382,548.06 corresponden a anteriores administraciones por el proceso de órdenes de pago pendientes de pagar

por parte de la Secretaría de Finanzas, al cierre de este mes no hay fecha de pago.

DESCRIPCIÓN		IMPORTE
OTROS DERECHOS A RECIBIR EFECTIVO O EQUIVALENTES A LARGO PLAZO	MEJOR A 90 DÍAS	7,382,548.06
TOTAL GENERAL		7,382,548.06

Bienes Disponibles para su Transformación o Consumo (Inventarios)

Inventario

El Sistema para el Desarrollo Integral de la Familia del Estado de Tabasco al 31 de diciembre del 2022, no tiene Bienes Disponibles para su Transformación.

Almacenes

El método de valuación que se utiliza en el almacén es el de primeras entradas - primeras salidas, debido a que los insumos se adquieren con la finalidad de pronta utilización. El saldo final de la cuenta representa las entradas y salidas al almacén, quedando un saldo por un importe de **\$0.00**

ALMACÉN DE MATERIALES Y SUMINISTROS DE CONSUMO	
SALDO INICIAL	0.00
ENTRADAS	33,175,194.77
SALIDAS	33,175,194.77
SALDO FINAL DE BIENES DISPONIBLES PARA SU TRANSFORMACIÓN O CONSUMO	0.00

Inversiones Financieras

Bienes Muebles, Inmuebles e Intangibles

Bienes Inmuebles, Infraestructura y Construcciones en Proceso: La integración de esta cuenta es por un importe de **\$1,051,388,027.60** dichos bienes inmuebles se encuentran en condiciones de funcionamiento, excepto el Cendi José María Pino Suárez y el Centro Vidha Zaragoza están sin funcionamiento ya que resultaron dañados por los sismos, el inmueble donde se encontraba la PROFADE se demolió el edificio y en la actualidad se encuentra solo el predio. Se integra de la siguiente manera:

DESCRIPCIÓN	SALDO
TERRENOS	810,197,630.03
EDIFICIOS NO HABITACIONALES	224,030,298.44
CONSTRUCCIONES EN PROCESO EN BIENES PROPIOS	17,160,099.13
TOTAL DE BIENES INMUEBLES, INFRAESTRUCTURAS Y CONSTRUCCIONES EN PROCESO	1,051,388,027.60

Se encuentra en obra terminada el Centro de Asistencia Social del municipio del Centro por el importe de \$2,061,130.94 en el año 2021. Construcción del centro de asistencia social para niñas, niños y adolescentes acompañados en contexto de migración en el municipio de Tenosique Tabasco por un importe de \$15,098,968.19 en el año 2022.

Bienes Muebles

La integración de esta cuenta es por un importe de **\$137,629,143.48** que corresponde al valor del bien, el cual se encuentra integrado de la siguiente manera:

DESCRIPCIÓN	SALDO
Mobiliario y equipo de administración	67,362,029.68
Muebles de oficina y Estantería	15,399,451.74
Muebles, excepto de oficina y Estantería	4,854,037.91
Equipo de cómputo y tecnologías de la información	30,774,542.16
Otros mobiliarios y equipos de administración	16,333,997.87
Mobiliario y Equipo educacional y recreativo	10,286,947.54

CONTABLE

SISTEMA PARA EL DESARROLLO INTEGRAL DE LA FAMILIA (DIF-TABASCO)

Equipo y aparatos audiovisuales	2,431,862.47
Aparatos deportivos	411,285.82
Cámaras fotográficas y de video	837,424.84
Otro mobiliario y equipo educacional y recreativo	6,606,374.41
Equipo e instrumental médico y de laboratorio	36,361,668.25
Equipo médico y de laboratorio	36,320,519.73
Instrumental Médico y de Laboratorio	41,148.52
Vehículos y equipo de transporte	15,261,567.88
Automóviles y equipo terrestre	15,261,567.88
Maquinaria, otros equipos y herramientas	8,178,482.74
Maquinaria y equipo industrial	453,786.24
Sistema de aire acondicionado y refrigeración, comercial e indust.	281,464.48
Equipo de comunicación y telecomunicación	2,580,177.76
Equipos de generación eléctrica, aparatos y accesorios eléctricos	294,152.18
Herramientas y maquinas-herramientas	251,295.53
Otros equipos	4,317,606.55
Colecciones, obras de arte y objetivos valiosos	178,447.39
Bienes artísticos, culturales y científicos	178,447.39
Total de Bienes muebles	137,629,143.48

CONTABLE

[Handwritten signature]

[Handwritten mark]

SISTEMA PARA EL DESARROLLO INTEGRAL DE LA FAMILIA (DIF-TABASCO)

Activos Intangibles

La integración de esta cuenta es por un importe de **\$3,143,108.90** desglosado de la siguiente manera:

DESCRIPCIÓN	SALDO
SOFTWARE	242,469.90
LICENCIAS	2,900,639.00
TOTAL DE ACTIVOS INTANGIBLES	3,143,108.90

Estimaciones y Deterioros

El Sistema para el Desarrollo Integral de la Familia del Estado de Tabasco, tiene una Depreciación de Bienes Muebles y Deterioro de Bienes acumulada por un importe de **\$8,546,866.02** en este mes no se aplicó deterioro.

El Sistema para el Desarrollo Integral de la Familia del Estado de Tabasco, tiene una Depreciación, Deterioro y Amortización Acumulada de Bienes por un importe de: **-66,672,596.97** en este mes se aplicó una depreciación por un importe de **\$607,266.43**

CUENTA	PARTIDA	NOMBRE	% DEPRECIACION	VALOR FACTURA	DEPRECIACION MENSUAL DICIEMBRE	MONTO DEPRECIADO ACUMULADO	VALOR EN LIBROS
511	51101	Muebles de Oficina y Estantería	10.00%	\$ 15,399,451.74	\$ 42,985.41	\$ 5,726,653.63	\$9,672,798.11
512	51201-51202	Muebles Excepto de Oficina y Estantería	10.00%	\$ 4,854,037.91	\$ 14,677.62	\$ 1,751,135.71	\$ 3,102,902.20
513	51301	Bienes Artísticos Culturales y Científicos	10.00%	\$ 178,447.39	\$ 0.00	\$ 56,210.92	\$ 122,236.47
515	51501	Equipo de Computo y de Tecnologías de la Información	33.33%	\$ 30,774,542.16	\$ 294,249.66	\$ 16,795,914.10	\$13,978,628.06
519	51901	Otros Mobiliarios y Equipo de Administración	10.00%	\$ 16,333,997.87	\$ 66,636.48	\$ 3,539,883.47	\$12,794,114.40
521	52101	Equipos y Aparatos Audiovisuales	33.33%	\$ 2,431,862.47	\$ 1,202.11	\$ 1,639,150.11	\$ 792,712.36

CONTABLE

Handwritten signature and initials

SISTEMA PARA EL DESARROLLO INTEGRAL DE LA FAMILIA (DIF-TABASCO)

522	52201	Aparatos Deportivos	20.00%	\$ 411,285.82	\$ 2,660.27	\$ 177,102.84	\$ 234,182.98
523	52301	Camaras Fotográficas y de Video	33.33%	\$ 837,424.84	\$ 1,424.84	\$ 560,533.93	\$ 276,890.91
529	52901	Otro Mobiliario y Equipo Eduacional y Recreativo	20.00%	\$ 6,606,374.41	\$ 14,724.12	\$ 4,065,119.58	\$ 2,541,254.83
531	53101	Equipo Medico y de Laboratorio	20.00%	\$ 36,320,519.73	\$ 122,511.90	\$ 20,528,194.83	\$15,792,324.90
532	53201	Instrumental Medico y de Laboratorio	20.00%	\$ 41,148.52	\$ 132.83	\$ 23,772.60	\$ 17,375.92
541	54103-54104	Automoviles y Camiones	20.00%	\$ 15,261,567.88	\$ 14,050.64	\$ 9,497,429.86	\$ 5,764,138.02
562	56201	Maquinaria y Equipo Industrial	10.00%	\$ 453,786.24	\$ 2,362.25	\$ 92,865.84	\$ 360,920.40
564	56401	Sistemas de Aire Acondicionado Calefacción y de Refrigeración Industrial y Comercial	10.00%	\$ 281,464.48	\$ 1,844.12	\$ 7,633.86	\$ 273,830.62
565	56501	Equipo de Comunicación	10.00%	\$ 2,580,177.76	\$ 7,703.52	\$ 769,451.86	\$ 1,810,725.90
566	56601	Equipos de Generación Eléctrica, Aparatos y Accesorios Eléctricos	10.00%	\$ 294,152.18	\$ 1,715.87	\$ 141,912.85	\$ 152,239.33
567	56701	Herramientas y Maquinas-Herramientas	10.00%	\$ 251,295.53	\$ 1,274.72	\$ 56,025.54	\$ 195,269.99
569	56902-56903	Otros Equipos	10.00%	\$ 4,317,606.55	\$ 17,110.07	\$ 1,065,350.51	\$ 3,252,256.04
591	59101	software	0.00%	\$ 242,469.90	\$ 0.00	\$ 169,728.93	\$ 72,740.97
597	59701	Licencias	0.00%	\$ 2,900,639.00	\$ 0.00	\$ 8,526.00	\$ 2,892,113.00
Total general				\$140,772,252.38	\$ 607,266.43	\$ 66,672,596.97	\$74,099,655.41

Los Bienes que integran las propiedades y los Equipos se registran a su costo de adquisición. El método de depreciación que utilizan es el de línea recta, aplicando las tasas anuales estimadas para su vida probable estimada como sigue:

MOBILIARIO Y EQUIPO	DEPRECIACIÓN	10%
MAQUINARIA Y HERRAMIENTA	DEPRECIACIÓN	10%
EQUIPO DE COMPUTO	DEPRECIACIÓN	33.3%
EQUIPO DE TRANSPORTE	DEPRECIACIÓN	20%




En la amortización de los activos intangibles, es diferente a la depreciación de activos fijos, no tienen una vida útil definida, por lo que cada Entidad deberá determinar la vida útil de su intangible considerando que ésta debe ser la menor entre la vida útil estimada y la duración de su respaldo legal. "Por regla general, son objeto de amortización gradual durante la vida útil estimada"

Otros Activos

Pasivo

Cuentas por Pagar a Corto Plazo y Largo Plazo

En el rubro de Cuentas por Pagar a Corto Plazo es de \$28,986,943.29 el cual se integra de acuerdo al siguiente cuadro:

CUENTAS POR PAGAR A CORTO PLAZO		SALDO
Servicios personales por pagar a corto plazo	Menor a 365 días	0.00
Proveedores por pagar a corto plazo	Menor a 365 días	0.00
Contratistas por obras públicas por pagar a corto plazo	Menor a 365 días	0.00
Transferencias otorgadas por pagar a corto plazo	Menor a 365 días	0.00
Retenciones y contribuciones por pagar corto plazo	Menor a 365 días	17,235,752.92
Otras cuentas por pagar a corto plazo	Menor a 365 días	11,751,190.37
Total		28,986,943.29

Otros pasivos a corto plazo: el importe de esta cuenta es de \$0.00

OTROS PASIVOS A CORTO PLAZO		SALDO
Recaudación por Participar	Menor a 365 días	0.00
Total		0.00

Cuentas por pagar a largo plazo: el importe es de \$6,229,077.02 y no hay fecha de pago ya que son adeudos a proveedores de órdenes de pago que fueron tramitadas ante la Secretaría de Finanzas,

Handwritten mark resembling a stylized 'B' or 'S' with a diagonal slash.

Handwritten signature or initials.

las cuales no fueron ministradas en ejercicios de años anteriores.

CUENTAS POR PAGAR A LARGO PLAZO		
Recursos Fed. Economía 2008-2012 R-33	Mayor a 365 días	1,007,940.00
Recursos Fed. Economía 2010-2012 R-33	Mayor a 365 días	299,628.00
Participación 2012	Mayor a 365 días	1,711,480.76
Recuperaciones 2012	Mayor a 365 días	3,210,028.26
Total		\$6,229,077.02

Documentos por pagar a largo plazo por el importe de \$559,219.50 que corresponden a pensión alimenticia pendiente por pagar.

DOCUMENTOS POR PAGAR A LARGO PLAZO		
Otros documentos por pagar a largo plazo	Mayor a 365 días	559,219.50
Total		\$559,219.50

La antigüedad de saldos de esta cuenta se presenta por separado en el informe trimestral.

II) Notas al Estado de Actividades

Ingresos de Gestión

- El monto reflejado en Participaciones, Aportaciones, Convenios, Incentivos Derivados de la Colaboración Fiscal y Fondos Distintos de Aportaciones, representa el **Recurso Federal**, de acuerdo al Ramo 28-Participaciones a Entidades Federativas y Municipios.
- **Ingresos Propios** está representado por los rubros de Productos, Derechos y Aprovechamiento, mismos que muestran el ingreso acumulado al periodo.
- Se observa que el Rubro de Participaciones, aportaciones, convenios, es la más significativa, mismos que representan el **98.83%** del monto total del Ingreso Devengado

(Handwritten signature and initials)

Los ingresos acumulados, al finalizar el presente mes se integran por lo siguiente:

DESCRIPCION	SALDO ACTUAL	PORCENTAJE
Derechos	10,911,286.44	0.97%
Productos	63,603.86	0.01%
Aprovechamiento	986,150.10	0.09%
Participaciones, Aportaciones, Convenios, Incentivos Derivados de la Colaboración Fiscal, Fondos Distintos de Aportaciones, Transferencias, Asignaciones, Subsidios y Subvenciones, y Pensiones y Jubilaciones	1,112,249,872.90	98.83%
Otros Ingresos y Beneficios	1,221,088.00	0.10%
Total, de Ingresos y Otros Beneficios	\$1,125,432,001.30	100%

Participaciones, Aportaciones, Convenios, Incentivos Derivados de la Colaboración Fiscal, Fondos Distintos de Aportaciones, Transferencias, Asignaciones, Subsidios y Subvenciones, y Pensiones y Jubilaciones

Otros Ingresos y Beneficios

Gastos y Otras Pérdidas

Por este concepto las cuentas que integran los **gastos de funcionamiento** se observan que las cuentas de servicios personales, materiales y suministros son las más representativas, ya que reflejan el 49.59% y 35.54% respectivamente del ejercicio total.

NOMBRE	SALDO	PORCENTAJE
Servicios personales	550,425,166.79	49.59%
Materiales y suministros	394,458,220.82	35.54%

B

CB

SISTEMA PARA EL DESARROLLO INTEGRAL DE LA FAMILIA (DIF-TABASCO)

Servicios generales	97,780,967.39	8.81%
Subsidios y subvenciones	1,697,787.60	0.15%
Ayudas sociales	57,053,038.86	5.14%
Convenios de reasignación (Ramo 12)	0.00	0.00%
Estimaciones, depreciaciones, deterioros, obsolescencia y amortizaciones	8,546,866.02	0.77%
Total, de Gastos y Otras Pérdidas	\$1,109,962,047.48	100%

III) Notas al Estado de Variación en la Hacienda Pública

En este mes el patrimonio contribuido refleja un saldo por la cantidad de **\$7,461,561.88**

El importe del patrimonio generado (resultado del ejercicio ahorro/desahorro) en este mes es de **\$15,469,953.82** originado por las diversas operaciones del DIF.

La cuenta de Rectificaciones de Resultados de Ejercicios Anteriores (Cambios por Políticas Contables) es afectada por los reintegros de los recursos de aportaciones de beneficiarios, mismos que solicitan les sea devuelta su aportación; las aportaciones a que se refiere fueron afectación a la Ley de Ingresos en su respectivo ejercicio Fiscal.

El estado de variaciones al patrimonio presenta un saldo final de la Hacienda Pública por un importe de \$1,130,422,444.38 de acuerdo a la siguiente integración:

NOMBRE	SALDO
Hacienda Pública/Patrimonio Contribuido	7,461,561.88
Hacienda Pública/Patrimonio Generado de Ejercicios Anteriores	1,103,915,403.85

CONTABLE

B

B

SISTEMA PARA EL DESARROLLO INTEGRAL DE LA FAMILIA (DIF-TABASCO)

Hacienda Pública Patrimonio Generado del Ejercicio	19,045,478.65
Total	\$ 1,130,422,444.38

IV) Notas al Estado de Flujos de Efectivo

Efectivo y Equivalentes

Este apartado se encuentra desagregado de la siguiente manera:

1. El análisis de los saldos inicial y final que figuran en la última parte del estado de flujo de efectivo muestra un decremento en la cuenta de bancos/tesorería, desglosándose como sigue:

Descripción	2022	2021
Efectivo	0	0
Bancos/Tesorería	33,322,928	70,689,767
Bancos-Dependencias y Otros	0	0
Inversiones Temporales (Hasta 3 Meses)	0	0
Fondos con Afectación Específica	0	0
Depositos de Fondos de Terceros en Garantía Y/O Administración	0	0
TOTAL DE EFECTIVO Y EQUIVALENTES	33,322,928	70,689,767

Descripción	2022	2021
Ahorro / Desahorro Antes de Rubros Extraordinarios	15,469,954	44,143,746

CONTABLE

Descripción	2022	2021
Movimientos de Partida (0 Rubros) Que No Aferctan Al Efectivo	0	0
Disminución de Invetario	0	0
Depreciación	0	0
Amortización	0	0
Incremento en las Provisiones	0	0
Incremento en las Inversiones Producido por Revaluación	0	0
Ganancia/Pérdida Em Venta de Propiedad, Planta y Equipo	0	0
Incrementrto en Cuentas por Cobrar	0	0
Partidas Extraordinarias	0	0

V) Conciliación entre los Ingresos Presupuestarios y Contables, así como entre los Egresos Presupuestarios y los Gastos Contables

Sistema para el Desarrollo Integral de la Familia (Dif-Tabasco) Conciliación entre los Ingresos Presupuestarios y Contables Correspondiente del 01 de enero al 31 de diciembre de 2022 (Cifras en pesos)	
1. Total de Ingresos Presupuestarios	0
2. Más Ingresos contables no presupuestarios	0
2.1. Ingresos Financieros	0
2.2. Incremento por Variación de Inventarios	0
2.3. Disminución del Exceso de Estimaciones por Pérdida o Deterioro u Obsolescencia	0
2.4. Disminución del Exceso de Provisiones	0
2.5. Otros Ingresos y Beneficios Varios	0
2.6. Otros Ingresos Contables no Presupuestarios	0
3. Menos ingresos presupuestarios no contables	0
3.1. Aprovechamientos Patrimoniales	0
3.2. Ingresos Derivados de Financiamientos	0
3.3. Otros Ingresos Presupuestarios No Contables	0

CONTABLE

\$

B

Sistema para el Desarrollo Integral de la Familia (Dif-Tabasco) Conciliación entre los Ingresos Presupuestarios y Contables Correspondiente del 01 de enero al 31 de diciembre de 2022 (Cifras en pesos)	
4. Total de Ingresos Contables	0

Sistema para el Desarrollo Integral de la Familia (Dif-Tabasco) Conciliación entre los Egresos Presupuestarios y los Gastos Contables Correspondiente del 01 de enero al 31 de diciembre de 2022 (Cifras en pesos)	
1. Total de Egresos Presupuestarios	1,125,795,135
2. Menos Egresos Presupuestarios No Contables	418,838,174
2.1. Materias Primas y Materiales de Producción y Comercialización	54,092
2.2. Materiales y Suministro	394,404,129
2.3. Mobiliario y Equipo de Administración	8,457,567
2.4. Mobiliario y Equipo Educativo y Recreativo	131,602
2.5. Equipo e Instrumental Médico y de Laboratorio	216,626
2.6. Vehículos y Equipo de transporte	0
2.7. Equipo de Defensa y Seguridad	0
2.8. Maquinaria, Otros Equipos y Herramientas	475,190
2.9. Activos Biológicos	0
2.10. Bienes Inmuebles	0
2.11. Activos Intangibles	0
2.12. Obra Pública en Bienes de Dominio Público	0
2.13. Obra Pública en Bienes Propios	15,098,968
2.14. Acciones y Participaciones de Capital	0
2.15. Compra de Títulos y Valores	0
2.16. Concesión de Préstamos	0
2.17. Inversiones en Fideicomisos, Mandatos y Otros Análogos	0

CONTABLE

2.18. Provisiones para Contingencias y Otras Erogaciones Especiales	0
2.19. Amortización de la Deuda Pública	0
2.20. Adeudos de Ejercicios Fiscales Anteriores (ADEFAS)	0
2.21. Otros Egresos Presupuestarios No Contables	0
3. Más Gastos Contables No Presupuestarios	403,005,086
3.1 Estimaciones, Depreciaciones, Deterioros, Obsolescencia y Amortizaciones	8,546,866
3.2 Provisiones	0
3.3 Disminución de inventarios	0
3.4 Aumento por insuficiencia de estimaciones por pérdida o deterioro u obsolescencia	0
3.5 Aumento por insuficiencia de provisiones	0
3.6 Otros Gastos	0
3.7 Otros Gastos Contables No Presupuestales	394,458,220
4. Total de Gastos Contables (4 = 1 - 2 + 3)	1,109,962,047

b) Notas de Memoria (Cuentas de Orden)

Cuentas de Orden Contables y Presupuestarias

Pasivos Contingentes:

El importe que se indica a continuación, corresponde a información proporcionada por la Unidad de Apoyo Jurídico del Sistema para el Desarrollo Integral de la Familia, mediante el memorándum No. UAJ/0761/2022, de fecha 9 de noviembre del 2022 los cuales ascienden al monto de \$137,491,800.65 (Ciento treinta y siete millones cuatrocientos noventa y un mil ochocientos pesos 65/100 m.n) de 100 demandas que se encuentran en proceso, las cuales son registradas en cuentas de orden del capítulo 7000.

Cuentas de Orden de Ingresos Presupuestarias

Los saldos en las cuentas de la ley de ingresos, registradas al cierre del periodo que se informa, son los siguientes:

CUENTAS DE ORDEN PRESUPUESTARIAS	SALDO DEUDOR	SALDO ACREEDOR
----------------------------------	--------------	----------------

CONTABLE

B

CB

SISTEMA PARA EL DESARROLLO INTEGRAL DE LA FAMILIA (DIF-TABASCO)

811 Ley de Ingresos Estimada	1,084,509,663.00	0.00
812 Ley de Ingresos por Ejecutar	0.00	0.00
813 Modificaciones a la Ley de Ingresos Estimada	40,922,338.30	0.00
814 Ley de Ingresos Devengada	0.00	0.00
815 Ley de Ingresos Recaudada	0.00	1,125,432,001.30
TOTAL LEY DE INGRESOS	1,125,432,001.30	1,125,432,001.30

Cuentas de Orden de Egresos Presupuestarias

Los saldos en las cuentas de egresos, registradas al cierre del periodo que se informa, son los siguientes:

CUENTAS DE ORDEN PRESUPUESTARIAS	SALDO DEUDOR	SALDO ACREEDOR
821 Presupuesto de Egresos Aprobado	0.00	1,084,509,663.00
822 Presupuesto de Egresos por Ejercer	3,426,470.58	0.00
823 Modificaciones al Presupuesto de Egresos Aprobado	0.00	44,711,942.14
824 Presupuesto de Egresos Comprometido	0.00	0.00
825 Presupuesto de Egresos Devengado	0.00	0.00
826 Presupuesto de Egresos Ejercido	25,109,139.01	0.00
827 Presupuesto de Egresos Pagado	1,100,685,995.55	0.00
TOTAL PRESUPUESTO DE EGRESOS	1,129,221,605.14	1,129,221,605.14

La diferencia entre la Ley de Ingreso y el Presupuesto de Egreso Modificado es por el importe de \$3,789,603.84 corresponden a remanentes de ejercicios del 2021.

c) Notas de Gestión Administrativa

Handwritten signature

Handwritten signature

1. Introducción

El Sistema DIF Tabasco en estricto apego al artículo 15 de la Ley del Sistema Estatal de Asistencia Social, es el organismo rector de la asistencia social, constituido como organismo público descentralizado del Poder Ejecutivo del Estado, con personalidad jurídica y patrimonio propios. Éste vigilará el cumplimiento de la ley y promoverá la interrelación sistemática de acciones que, en el campo de la asistencia social, lleven a cabo las instituciones públicas y privadas.

2. Panorama Económico y Financiero

El Sistema para el Desarrollo Integral de la Familia del Estado de Tabasco, operó durante el mes de diciembre 2022, con recursos financieros, provenientes de recursos estatales y federales e ingresos propios.

3. Autorización e Historia

a. Fecha de creación del ente:

Con el objetivo de fomentar el bienestar social y coadyuvar a satisfacer las necesidades prioritarias de la población del estado, por decreto de ley No. 1367 se creó el Instituto de Protección a la Infancia del estado de Tabasco publicado en el Periódico Oficial del Estado el 21 de junio de 1975.

En el año de 1976 mediante decreto No. 1517 publicado en el Periódico Oficial del 4 de Diciembre del mismo año, se reforman y se orientan las funciones de Asistencia Social del estado, desapareciendo así, el Instituto de Protección a la Infancia del Estado de Tabasco (IPIET), creándose el Instituto Mexicano para la Infancia y la Familia del Estado de Tabasco, contemplando las funciones propias que le dan origen e incorporándose a ellas las que tenía asignadas el Instituto de Protección a la Infancia del Estado de Tabasco.

El 9 de Julio de 1977 mediante decreto No. 1642 expedido por la XLIX legislatura del Estado Libre y Soberano de Tabasco, se emitió la Ley que crea el organismo público descentralizado del Poder Ejecutivo, denominado Sistema para el Desarrollo Integral de la Familia del Estado de Tabasco, contando así, con nuevos objetivos y absorbiendo las funciones y programas del Instituto Mexicano para la Infancia y la Familia del estado de Tabasco.

El 16 de Junio de 1999 por medio del decreto No. 200 expedido por la quincuagésima legislatura del Estado Libre y Soberano de Tabasco, se reformó la Ley del Sistema Estatal de Asistencia Social, cambiando la forma de organización administrativa del Sistema para el Desarrollo Integral de la Familia del estado de Tabasco, de un organismo descentralizado a un organismo desconcentrado, teniendo como objetivos la promoción de la asistencia social, la prestación de los servicios en ese campo, la promoción de la interrelación sistemática de acciones que en la materia lleven a cabo las

B

h

instituciones públicas y privadas.

b.Principales cambios en su estructura

El Sistema para el Desarrollo Integral de la Familia del Estado de Tabasco, es un Organismo Público Descentralizado del Poder Ejecutivo del Estado de Tabasco, con personalidad jurídica y patrimonio propio, conforme lo establece el Decreto 029, publicado el 13 de agosto de 2013, en el Extraordinario número 83, del Periódico Oficial del Estado de Tabasco.

En este sentido, para el período 2019- 2024, el Sistema para el Desarrollo Integral de la Familia del Estado de Tabasco formula el Programa Institucional de Asistencia Social, el cual se integra con los siguientes apartados: Un marco jurídico que define el sustento legal para garantizar a la población objetivo del organismo el respeto a los derechos fundamentales de bienestar, bajo una perspectiva de inclusión y de género; además de establecer las normas referenciales para señalar las atribuciones o competencias jurídicas del Sistema.

4. Organización y Objeto Social

a. Objeto Social

El Sistema para el Desarrollo Integral de la Familia del Estado de Tabasco, tiene como objetivos el promover la asistencia social y proporcionar servicios asistenciales encaminados al desarrollo integral de la familia, entendida como la unidad básica de la sociedad que provee a sus miembros de los elementos que requieren en las diversas etapas de su desarrollo; apoyar en su formación y subsistencia a individuos con carencias familiares esenciales no superables en forma autónoma; gestionar la política de asistencia social a individuos y grupos vulnerables; y prestar auxilio a familias e individuos en las emergencias derivadas por desastres naturales.

b.Principal actividad

Prestar servicios de representación, asistencia jurídica y de orientación social a niñas, niños, jóvenes, adultos mayores, personas con discapacidad, madres adolescentes, madres solteras, mujeres víctimas de violencia familiar, indigentes, indígenas, migrantes o desplazados y todas aquellas personas que por distintas circunstancias no puedan ejercer plenamente sus derechos.

Poner a disposición del Ministerio Público, los elementos a su alcance para la protección de los derechos familiares y personas vulnerables.



Supervisar y evaluar la actividad y los servicios de Asistencia Social que presten las instituciones de Asistencia Social pública y privada, conforme a lo que establecen la Ley de Asistencia Social, la Ley General de Salud y la Ley de Salud del Estado de Tabasco, las Normas Oficiales Mexicanas en materia de Asistencia Social, la Ley y demás normatividad aplicable.

c. Ejercicio fiscal

Los Estados Financieros y las notas adjuntas, corresponden al ejercicio fiscal 2022.

d. Régimen jurídico

El Sistema para el Desarrollo Integral de la Familia del Estado de Tabasco, es un Organismo Público Descentralizado del Poder Ejecutivo del Estado de Tabasco, con personalidad jurídica y patrimonio propio, conforme lo establece el Decreto 029, publicado el 13 de agosto de 2013, en el Extraordinario número 83, del Periódico Oficial del Estado de Tabasco.

e. Consideraciones fiscales del ente:

El Sistema para el Desarrollo Integral de la Familia del Estado de Tabasco, es una entidad sin fines de lucro para efectos fiscales. Es una persona moral no contribuyente que tiene como obligación retener impuesto sobre la renta a los trabajadores que están al servicio de esta institución y a los prestadores de servicios sujetos a la retención del ISR, así como enterarlas a la Secretaría de Hacienda y Crédito Público. En el ámbito estatal, se paga el 3% de impuesto sobre nómina, a la secretaria de Finanzas del Estado de Tabasco y cuotas de los trabajadores al ISSET.

f. Estructura organizacional

1. 1. Secretaría Particular
2. Dirección de Seguimiento Integral
3. Dirección de Seguimiento de Información Administrativa.

1.2. Secretaría Técnica

- 1.2.1. Dirección de Apoyo Ejecutivo.



- 1.2.2. Dirección de Coordinación y Seguimiento
- 1.3. Dirección General de Administración.
 - 1.3.1. Dirección de Servicios Generales y Activo Fijo.
 - 1.3.2. Dirección de Adquisiciones, Licitaciones y Concursos.
 - 1.3.3. Dirección de Seguimiento, Normatividad y Relaciones Laborales.
- 1.4. Dirección General del Programa Cambia Tu Tiempo.
 - 1.4.1. Dirección de Operatividad.
- 1.5. Dirección de Asuntos Jurídicos.
- 1.6. Dirección de Planeación y Finanzas.
- 1.7. Unidad de Enlace de Comunicación Social.
- 1.8. Dirección de Tecnologías de la Información y Comunicaciones.
- 1.9. Dirección de Enlace Institucional.
- 1.10. Dirección de Servicios Alimentarios.
- 1.11. Dirección del Centro de Rehabilitación y Educación Especial.
- 1.12. Centro Gerontológico.



- 1.13. Dirección de Voluntariado y Beneficencia Pública.
- 1.14. Unidad de Transparencia.
- 1.15. Oficialía de Partes.
- 1.16. Dirección de Atención al Adulto Mayor.
- 1.17. Dirección de Desarrollo Integral de la Comunidad.
- 1.18. Dirección de Orientación Familiar y Asistencia Social.
- 1.19. Albergue para Niñas, Niños y Adolescentes Solicitantes de Asilo, no Acompañados o Separados "Colibrí".
- 1.20. Dirección de Atención Ciudadana.
- 1.21. Procuraduría Estatal de Protección de la Familia y de los Derechos de las Niñas, Niños y Adolescentes.
- 1.22. Centro de Atención Integral a Personas con Discapacidad Auditiva.
- 1.23. Dirección de Centros Asistenciales.
- 1.24. Dirección de Atención a Personas con Discapacidad.
- 1.25. Unidad de Secretariado Ejecutivo del Sistema Estatal de Protección Integral de los Derechos de Niñas, Niños y Adolescentes.

g.Fideicomisos, mandatos y análogos de los cuales es fideicomitente o fideicomisario. No aplica para el Sistema para el Desarrollo Integral de la Familia del Estado de Tabasco.

5. Bases de Preparación de los Estados Financieros

B

B

a.El Sistema para el Desarrollo Integral de la Familia del Estado de Tabasco, al 31 de diciembre del 2022, prepara y presenta su información financiera conforme a la Ley General de Contabilidad Gubernamental, que nos permite atender las disposiciones y principios contables, así como los lineamientos y criterios emitidos por el Consejo Nacional de Armonización Contable (CONAC),

b.La normatividad aplicada para el reconocimiento, valuación y revelación de los diferentes rubros de la información financiera, así como las bases de medición utilizadas para la elaboración de los Estados Financieros es en base a los costos históricos, el método utilizado para el control del almacén es el de primeras entradas-primeras salidas.

c.Los Estados Financieros que presenta esta Entidad están elaborados bajo el estricto apego de los postulados básicos que emite la ley general de contabilidad gubernamental por considerarse de carácter fundamental, para la implementación de la uniformidad de los procedimientos, métodos, técnicas y prácticas contables, como también dichos postulados que nos permiten organizar y mantener una verdadera sistematización que nos lleva a la obtención de información veraz y de fácil interpretación.

d.En virtud que el Sistema para el Desarrollo Integral de la Familia del Estado de Tabasco, es un Organismo Público Descentralizado del Poder Ejecutivo del Estado de Tabasco, rige bajo las normas y lineamientos emitidos por la Secretaría de Finanzas como ente normativo, aplicando de manera supletoria y obligatoria lo siguiente:

- Manual de Normas Presupuestarias para la Administración Pública del Poder Ejecutivo del Estado de Tabasco 2014.
- Ley de Presupuesto y Responsabilidad Hacendaria
- Ley de Hacienda del Estado de Tabasco
- Ley de Ingreso del Estado de Tabasco

e.Revelar las nuevas políticas de reconocimiento; El Sistema para el Desarrollo Integral de la Familia del Estado de Tabasco, al mes de diciembre de 2022, emite sus estados financieros, presupuestales y programáticos con base al devengado.

-Su plan de implantación; El Sistema para el Desarrollo Integral de la Familia del Estado de Tabasco, es un Organismo Público Descentralizado del Poder Ejecutivo del Estado de Tabasco, que rige bajo las normas y lineamientos que emite la Secretaría de Finanzas como ente normativo, durante el ejercicio 2022, está en operación el aplicativo informático que permite llevar registros de manera armonizada y cumplir con los preceptos que emanan de la Ley General de Contabilidad Gubernamental y demás disposiciones; y ante este hecho el Sistema para el Desarrollo Integral de la Familia del Estado de Tabasco, emite sus estados financieros de forma armonizada, de acuerdo a la normatividad del CONAC.

-Revelar los cambios en las políticas, la clasificación y medición de las mismas, así como su impacto en la información financiera; El impacto en la información financiera por la armonización

contable, es de tener una mayor transparencia, legibilidad y sencillez en todo su contenido; así como de tener armonizada dicha información.

-Presentar los últimos estados financieros con la normatividad anteriormente utilizada con las nuevas políticas; El Sistema para el Desarrollo Integral de la Familia del Estado de Tabasco, hasta el 2020 emitió sus estados financieros del 2019, de forma homologada a la normatividad de la armonización contable.

6. Políticas de Contabilidad Significativas

a. Los activos del Sistema para el Desarrollo Integral de la Familia del Estado de Tabasco, en las cifras que muestran los Estados Financieros están registradas sobre la base de costos históricos y no han sido ajustada para reconocer los efectos de la inflación, en la información financiera, de acuerdo a la norma de información financiera NIF B-10 efectos de la inflación, y demás aplicables, emitidas por el consejo emisor del CINIF. El reconocimiento de la inflación se realiza a través del método de Índice Nacional de Precios al Consumidor.

b. El Sistema para el Desarrollo Integral de la Familia del Estado de Tabasco, no realiza operaciones en el extranjero.

c. El Sistema para el Desarrollo Integral de la Familia del Estado de Tabasco, no tiene inversiones en acciones de compañías subsidiarias no consolidadas y asociadas.

d. El método de valuación de inventarios de almacén, es el de primeras entradas, primeras salidas.

e. Beneficios a empleados: No se tiene el cálculo de la reserva actuarial.

f. No existe provisiones

g. No existe reservas

7. Posición en Moneda Extranjera y Protección por Riesgo Cambiario

El Sistema para el Desarrollo Integral de la Familia del Estado de Tabasco no cuenta con Posición en Moneda Extranjera y Protección por Riesgo Cambiario, de ninguno de los conceptos siguientes:

a. Activos en moneda extranjera.

b. Pasivos en moneda extranjera.

c. Posición en moneda extranjera.

d. Tipo de cambio.

e. Equivalente en moneda nacional.

8. Reporte Analítico del Activo

a. Los bienes que integran las propiedades y los equipos se registran a su costo de adquisición. El método de depreciación que utiliza es el de línea recta, aplicando las tasas anuales estimadas para su vida probable estimada como sigue:

MOBILIARIO Y EQUIPO	DEPRECIACIÓN	10%
EQUIPO E INSTRUMENTO MEDICO Y DE LABORATORIO	DEPRECIACIÓN	20%
EQUIPO DE TRANSPORTE	DEPRECIACIÓN	20%
MAQUINARIA Y HERRAMIENTA	DEPRECIACIÓN	10%
EQUIPO DE COMPUTO	DEPRECIACIÓN	33.3%

b. Se han registrados cambios en los porcentajes de depreciaciones y valor de desecho, de acuerdo a la Norma de Contabilidad del Poder Ejecutivo del Estado de Tabasco 2016, para el Tratamiento Contable de la Depreciación.

c. Importe de los gastos capitalizados en el ejercicio, tanto financieros como de investigación y desarrollo. No se realizó ningún registro para este concepto.

d. Riesgos por tipo de cambio o tipo de interés de las inversiones financieras. El Sistema para el Desarrollo Integral de la Familia del Estado de Tabasco, no cuenta con inversiones financieras.

Handwritten mark resembling a stylized 'S' or 'B' with a horizontal line through it.

Handwritten signature or initials.

e. Valor activado en el ejercicio de los bienes construidos por la entidad. No se realizó ningún registro por este concepto.

f. Desmantelamiento de activos, procedimientos, implicaciones, efectos contables. El Sistema para el Desarrollo Integral de la Familia del Estado de Tabasco, no realizó registro por este concepto.

g. Administración de activos; planeación con el objetivo de que el ente los utilice de manera más efectiva. El Sistema para el Desarrollo Integral de la Familia del Estado de Tabasco, no realizó registro por este concepto.

9. Fideicomisos, Mandatos y Análogos

El Sistema para el Desarrollo Integral de la Familia del Estado de Tabasco, no tiene Fideicomisos, Mandatos y Análogos.

10. Reporte de la Recaudación

Análisis del comportamiento de la recaudación correspondiente al ente público o cualquier tipo de ingreso, de forma separada los ingresos locales de los federales.

FUENTE DE INGRESOS	RECAUDADO
Participaciones, Aportaciones, Convenios, Incentivos Derivados de la Colaboración Fiscal y Fondos Distintos de Aportaciones (Recursos Federales, Recursos Estatales)	\$41,389,412.17
Financiamiento Interno	\$100,559,971.17
TOTAL	\$141,949,383.34

Proyección de la recaudación de ingresos en el mediano plazo.

CONCEPTO	SALDO
CREE	\$ 800,814.00
ADULTO MAYOR	\$ 124,836.00

CENTROS ASIST.	\$	27,200.00
PERSONAS CON DISC.	\$	62,140.00
DOFYAS	\$	1,885,905.00
APROVECHAMIENTOS	\$	212,021.00
Gran Total de Captación de Ingresos	\$	3,112,916.00

11. Información sobre la Deuda y el Reporte Analítico de la Deuda

a) Utilizar al menos los siguientes indicadores: deuda respecto al PIB y deuda respecto a la recaudación tomando, como mínimo, un período igual o menor a 5 años. En el ejercicio 2022, El Sistema para el Desarrollo Integral de la Familia del Estado de Tabasco, no cuenta con deuda pública.

b) Información de manera agrupada por tipo de valor gubernamental o instrumento financiero en la que se consideren intereses, comisiones, tasa, perfil de vencimiento y otros gastos de la deuda. En el ejercicio 2022, El Sistema para el Desarrollo Integral de la Familia del Estado de Tabasco, no cuenta con deuda pública.

12. Calificaciones Otorgadas

En el ejercicio 2022, El Sistema para el Desarrollo Integral de la Familia del Estado de Tabasco, no ha sido sujeto de alguna calificación crediticia.

13. Proceso de Mejora

a) Principales políticas de control interno

Se opera en el proceso un mecanismo para evaluar y actualizar el control interno (políticas y procedimientos), en cada ámbito de competencia y nivel jerárquico.

Se identifica en los procesos la causa raíz de las debilidades de control interno determinadas, con prioridad en las de mayor importancia, a efecto de evitar su recurrencia e integrarlas a un Programa de Trabajo de Control Interno para su seguimiento y atención.

Se evalúan y actualizan en los procesos las políticas, procedimientos, acciones, mecanismos e instrumentos de control.

b) Medidas de desempeño financiero, metas y alcance

Se tienen en operación los instrumentos y mecanismos del proceso, que miden su avance, resultados y se analizan las variaciones en el cumplimiento de los objetivos y metas Institucionales.

Se encuentran claramente definidas las actividades de control en cada proceso, para cumplir con las metas comprometidas con base en el presupuesto asignado del ejercicio fiscal.

14. Información por Segmentos

El Sistema para el Desarrollo Integral de la Familia del Estado de Tabasco, realiza su Ley de Ingresos y Presupuesto de Egresos, con base en presupuestos, que deben de ser aprobados, tanto como de su Junta de Gobierno, así como del H. Congreso del Estado, e informado a través de la Secretaría de Finanzas del Gobierno del Estado.

15. Eventos Posteriores al Cierre

No existen hechos ocurridos en el periodo posterior al que se informa, sobre eventos que afecten económicamente.

16. Partes Relacionadas

No existen partes relacionadas que pudieran ejercer influencia significativa sobre la toma de decisiones financieras y operativas.

17. Responsabilidad Sobre la Presentación Razonable de la Información Contable

Nuestra información contable esta firmada en cada página.

Bajo protesta de decir verdad declaramos que los Estados Financieros y sus Notas son razonablemente correctos y son responsabilidad del emisor

C. CELIA MARGARITA BOSCH MUÑOZ
COORDINADORA GENERAL DEL SISTEMA DIF-TABASCO

LIC. LUZ DEL CARMEN ASCENCIO DE LA CRUZ
DIR. GRAL. DE FINANZAS, PLANEACIÓN Y ADMÓN

CONTABLE

SISTEMA PARA EL DESARROLLO INTEGRAL DE LA FAMILIA (DIF-TABASCO)

Cuenta Pública 2022						
Estado Analítico de Ingresos						
Del 1 de enero al 31 de diciembre de 2022						
Rubro de Ingresos	Ingreso					
	Estimado	Ampliaciones y Reducciones	Modificado	Devengado	Recaudado	Diferencia
	1	2	3 = 1 + 2	4	5	6 = 5 - 1
Impuestos	0	0	0	0	0	0
Cuotas y Aportaciones de Seguridad Social	0	0	0	0	0	0
Contribuciones de Mejoras	0	0	0	0	0	0
Derechos	11,868,553	-957,267	10,911,286	10,911,286	10,911,286	-957,267
Productos	0	63,604	63,604	63,604	63,604	63,604
Aprovechamientos	0	986,150	986,150	986,150	986,150	986,150
Ingresos por Venta de Bienes, Prestación de Servicios y Otros Ingresos	0	1,221,088	1,221,088	1,221,088	1,221,088	1,221,088
Participaciones, Aportaciones, Convenios, Incentivos Derivados de la Colaboración Fiscal y Fondos Distintos de Aportaciones	1,072,641,110	-60,951,208	1,011,689,902	1,011,689,902	1,011,689,902	-60,951,208
Transferencias, Asignaciones, Subsidios y Subvenciones, y Pensiones y Jubilaciones	0	100,559,971	100,559,971	100,559,971	100,559,971	100,559,971
Ingresos Derivados de Financiamientos	0	0	0	0	0	0
TOTAL	1,084,509,663	40,922,338	1,125,432,001	1,125,432,001	1,125,432,001	40,922,338

Estado Analítico de Ingresos Por Fuente de Financiamiento						
Estado Analítico de Ingresos Por Fuente de Financiamiento	Ingreso					
	Estimado	Ampliaciones y Reducciones	Modificado	Devengado	Recaudado	Diferencia
	1	2	3 = 1 + 2	4	5	6 = 5 - 1
Ingresos del Poder Ejecutivo Federal o Estatal y de los Municipios	1,084,509,663	39,701,250	1,124,210,913	1,124,210,913	1,124,210,913	39,701,250
Impuestos	0	0	0	0	0	0
Cuotas y Aportaciones de Seguridad Social	0	0	0	0	0	0
Contribuciones de Mejoras	0	0	0	0	0	0
Derechos	11,868,553	-957,267	10,911,286	10,911,286	10,911,286	-957,267
Productos[1]	0	63,604	63,604	63,604	63,604	63,604
Aprovechamientos[2]	0	986,150	986,150	986,150	986,150	986,150
Participaciones, Aportaciones, Convenios, Incentivos Derivados de la Colaboración Fiscal y Fondos Distintos de Aportaciones	1,072,641,110	-60,951,208	1,011,689,902	1,011,689,902	1,011,689,902	-60,951,208
Transferencias, Asignaciones, Subsidios y Subvenciones, y Pensiones y Jubilaciones	0	100,559,971	100,559,971	100,559,971	100,559,971	100,559,971
Ingresos de los Entes Públicos de los Poderes Legislativo y Judicial, de los Órganos Autónomos y del Sector Paraestatal o Paramunicipal, así como de las Empresas Productivas del Estado	0	1,221,088	1,221,088	1,221,088	1,221,088	1,221,088
Cuotas y Aportaciones de Seguridad Social	0	0	0	0	0	0
Productos[1]	0	0	0	0	0	0
Ingresos por Venta de Bienes, Prestación de Servicios y Otros Ingresos[3]	0	1,221,088	1,221,088	1,221,088	1,221,088	1,221,088
Transferencias, Asignaciones, Subsidios y Subvenciones, y Pensiones y Jubilaciones	0	0	0	0	0	0
Ingresos Derivados de Financiamientos	0	0	0	0	0	0
Ingresos Derivados de Financiamientos	0	0	0	0	0	0
TOTAL	1,084,509,663	40,922,338	1,125,432,001	1,125,432,001	1,125,432,001	40,922,338

[1] Incluye intereses que generan las cuentas bancarias de los entes públicos en productos.

[2] Incluye donativos en efectivo del Poder Ejecutivo, entre otros aprovechamientos.

[3] Se refiere a los ingresos propios obtenidos por los Poderes Legislativo y Judicial, los Órganos Autónomos y las entidades de la administración pública paraestatal y paramunicipal, por sus actividades diversas no inherentes a su operación que generan recursos y que no sean ingresos por venta de bienes o prestación de servicios, tales como donativos en efectivo, entre otros.

Handwritten signature and initials

SISTEMA PARA EL DESARROLLO INTEGRAL DE LA FAMILIA (DIF-TABASCO)

Cuenta Pública 2022						
Estado Analítico del Ejercicio del Presupuesto de Egresos						
Clasificación por Objeto del Gasto (Capítulo y Concepto)						
Del 1 de enero al 31 de diciembre de 2022						
Concepto	Egresos					
	Aprobado 1	Ampliaciones / (Reducciones) 2	Modificado 3 = 1 + 2	Devengado 4	Pagado 5	Subejercicio 6 = 3 - 4
Servicios Personales	532,269,771	18,155,396	550,425,167	550,425,167	530,093,234	0
Remuneraciones al Personal de Carácter Permanente	171,196,106	-881,167	170,314,939	170,314,939	166,816,509	0
Remuneraciones al Personal de Carácter Transitorio	30,213,038	3,793,210	34,006,248	34,006,248	32,983,137	0
Remuneraciones Adicionales y Especiales	203,551,741	-2,060,631	201,491,110	201,491,110	186,178,887	0
Seguridad Social	47,430,888	-131,847	47,299,041	47,299,041	47,017,103	0
Otras Prestaciones Sociales y Económicas	59,194,870	18,104,063	77,298,933	77,298,933	77,208,391	0
Previsiones	0	0	0	0	0	0
Pago de Estímulos a Servidores Públicos	20,683,128	-668,232	20,014,896	20,014,896	19,889,207	0
Materiales y Suministros	383,754,933	10,703,288	394,458,221	394,458,221	393,518,663	0
Materiales de Administración, Emisión de Documentos y Artículos Oficiales	8,260,000	5,914,122	14,174,122	14,174,122	14,168,721	0
Alimentos y Utensilios	345,704,933	-747,335	344,957,598	344,957,598	344,955,680	0
Materias Primas y Materiales de Producción y Comercialización	30,000	24,092	54,092	54,092	54,092	0
Materiales y Artículos de Construcción y de Reparación	6,320,000	3,463,509	9,783,509	9,783,509	9,761,303	0
Productos Químicos, Farmacéuticos y de Laboratorio	5,775,000	1,504,335	7,279,335	7,279,335	7,276,256	0
Combustibles, Lubricantes y Aditivos	2,400,000	0	2,400,000	2,400,000	2,400,000	0
Vestuario, Blancos, Prendas de Protección y Artículos Deportivos	10,600,000	2,172,695	12,772,695	12,772,695	11,866,188	0
Materiales y Suministros para Seguridad	0	0	0	0	0	0
Herramientas, Refacciones y Accesorios Menores	4,665,000	-1,628,130	3,036,870	3,036,870	3,036,423	0
Servicios Generales	96,569,034	1,211,933	97,780,967	97,780,967	95,718,016	0
Servicios Básicos	18,952,100	-6,029,583	12,922,517	12,922,517	12,922,517	0
Servicios de Arrendamiento	21,505,000	70,553	21,575,553	21,575,553	21,565,490	0
Servicios Profesionales, Científicos, Técnicos y Otros Servicios	13,790,000	-5,395	13,784,605	13,784,605	13,784,605	0
Servicios Financieros, Bancarios y Comerciales	1,050,000	-98,252	951,748	951,748	951,748	0
Servicios de Instalación, Reparación, Mantenimiento y Conservación	18,775,000	8,131,659	26,906,659	26,906,659	24,855,498	0
Servicios de Comunicación Social y Publicidad	0	0	0	0	0	0
Servicios de Traslado y Viáticos	5,146,934	796,236	5,943,170	5,943,170	5,941,443	0
Servicios Oficiales	200,000	442,610	642,610	642,610	642,610	0
Otros Servicios Generales	17,150,000	-2,095,895	15,054,105	15,054,105	15,054,105	0
Transferencias, Asignaciones, Subsidios y Otras Ayudas	55,047,372	7,129,925	62,177,297	58,750,827	58,716,560	3,426,470
Transferencias Internas y Asignaciones al Sector Público	0	0	0	0	0	0
Transferencias al Resto del Sector Público	0	0	0	0	0	0
Subsidios y Subvenciones	0	1,697,788	1,697,788	1,697,788	1,697,788	0
Ayudas Sociales	55,047,372	5,432,137	60,479,509	57,053,039	57,018,772	3,426,470
Pensiones y Jubilaciones	0	0	0	0	0	0
Transferencias a Fideicomisos, Mandatos y Otros Análogos	0	0	0	0	0	0

Handwritten signatures and initials in blue ink.

SISTEMA PARA EL DESARROLLO INTEGRAL DE LA FAMILIA (DIF-TABASCO)

Cuenta Pública 2022						
Estado Analítico del Ejercicio del Presupuesto de Egresos						
Clasificación por Objeto del Gasto (Capítulo y Concepto)						
Del 1 de enero al 31 de diciembre de 2022						
Concepto	Egresos					
	Aprobado 1	Ampliaciones / (Reducciones) 2	Modificado 3 = 1 + 2	Devengado 4	Pagado 5	Subejercicio 6 = 3 - 4
Transferencias a la Seguridad Social	0	0	0	0	0	0
Donativos	0	0	0	0	0	0
Transferencias al Exterior	0	0	0	0	0	0
Bienes Muebles, Inmuebles e Intangibles	0	9,280,985	9,280,985	9,280,985	7,573,550	0
Mobiliario y Equipo de Administración	0	8,457,567	8,457,567	8,457,567	6,750,132	0
Mobiliario y Equipo Educativo y Recreativo	0	131,602	131,602	131,602	131,602	0
Equipo e Instrumental Médico y de Laboratorio	0	216,626	216,626	216,626	216,626	0
Vehículos y Equipo de Transporte	0	0	0	0	0	0
Equipo de Defensa y Seguridad	0	0	0	0	0	0
Maquinaria, Otros Equipos y Herramientas	0	475,190	475,190	475,190	475,190	0
Activos Biológicos	0	0	0	0	0	0
Bienes Inmuebles	0	0	0	0	0	0
Activos Intangibles	0	0	0	0	0	0
Inversión Pública	0	15,098,968	15,098,968	15,098,968	15,065,973	0
Obra Pública en Bienes de Dominio Público	0	0	0	0	0	0
Obra Pública en Bienes Propios	0	15,098,968	15,098,968	15,098,968	15,065,973	0
Proyectos Productivos y Acciones de Fomento	0	0	0	0	0	0
Inversiones Financieras y Otras Provisiones	16,868,553	-16,868,553	0	0	0	0
Inversiones para el Fomento de Actividades Productivas	0	0	0	0	0	0
Acciones y Participaciones de Capital	0	0	0	0	0	0
Compra de Títulos y Valores	0	0	0	0	0	0
Concesión de Préstamos	0	0	0	0	0	0
Inversiones en Fideicomisos, Mandatos y Otros Análogos	0	0	0	0	0	0
Otras Inversiones Financieras	0	0	0	0	0	0
Provisiones para Contingencias y Otras Erogaciones Especiales	16,868,553	-16,868,553	0	0	0	0
Participaciones y Aportaciones	0	0	0	0	0	0
Participaciones	0	0	0	0	0	0
Aportaciones	0	0	0	0	0	0
Convenios	0	0	0	0	0	0
Deuda Pública	0	0	0	0	0	0
Amortización de la Deuda Pública	0	0	0	0	0	0
Intereses de la Deuda Pública	0	0	0	0	0	0
Comisiones de la Deuda Pública	0	0	0	0	0	0
Gastos de la Deuda Pública	0	0	0	0	0	0
Costos por Coberturas	0	0	0	0	0	0

Cuenta Pública 2022						
Estado Analítico del Ejercicio del Presupuesto de Egresos						
Clasificación por Objeto del Gasto (Capítulo y Concepto)						
Del 1 de enero al 31 de diciembre de 2022						
Concepto	Egresos					
	Aprobado 1	Ampliaciones / (Reducciones) 2	Modificado 3 = 1 + 2	Devengado 4	Pagado 5	Subejercicio 6 = 3 - 4
Apoyos Financieros	0	0	0	0	0	0
Adeudos de Ejercicios Fiscales Anteriores (ADEFAS)	0	0	0	0	0	0
Total del Gasto	1,084,509,663	44,711,942	1,129,221,605	1,125,795,135	1,100,685,996	3,426,470



SISTEMA PARA EL DESARROLLO INTEGRAL DE LA FAMILIA (DIF-TABASCO)

Cuenta Pública 2022						
Estado Analítico del Ejercicio del Presupuesto de Egresos						
Clasificación Administrativa						
Del 1 de enero al 31 de diciembre de 2022						
Concepto	Egresos					
	Aprobado	Ampliaciones / Reducciones	Modificado	Devengado	Pagado	Subejercicio
	1	2	3 = 1 + 2	4	5	6 = 3 - 4
COORDINACION GENERAL	8,473,353	135,712	8,609,065	8,609,065	8,277,357	0
DIRECCION DE ATENCION A PERSONAS CON DISCAPACIDAD	37,672,839	3,907,526	41,580,365	41,580,365	40,444,701	0
DIRECCION DE ATENCION A PERSONAS VULNERABLES	101,530,131	43,938,882	145,469,013	145,469,013	138,856,697	0
DIRECCION DE ATENCION AL ADULTO MAYOR	69,162,187	4,832,713	73,994,900	73,994,900	71,937,781	0
DIRECCION DE ATENCION CIUDADANA	43,003,021	-40,870	42,962,151	42,962,151	42,527,876	0
DIRECCION DE DESARROLLO INTEGRAL DE LA COMUNIDAD	46,979,694	1,733,537	48,713,231	48,713,231	47,478,894	0
DIRECCION DE ORIENTACION FAMILIAR Y ASISTENCIA SOCIAL	114,267,228	9,949,384	124,216,612	124,216,612	120,803,357	0
DIRECCION DE PERSONAL Y NOMINA	35,491,528	-11,464,781	24,026,747	24,026,747	23,607,087	0
DIRECCION DE PLANEACION, PROGRAMACION Y PRESUPUESTO	7,831,937	238,164	8,070,101	8,070,101	7,696,225	0
DIRECCION DE RECURSOS FINANCIEROS	9,004,779	74,044	9,078,823	9,078,823	8,667,128	0
DIRECCION DE RECURSOS MATERIALES, SERVICIOS GENERALES	61,216,921	1,410,693	62,627,614	62,627,614	60,694,304	0
DIRECCION DE SERVICIOS ALIMENTARIOS	381,066,408	6,564,201	387,630,609	387,630,609	386,147,877	0
DIRECCION DEL CENTRO DE REHABILITACION Y EDUCACION ESPECIAL	53,000,431	-1,328,006	51,672,425	51,672,425	50,289,972	0
DIRECCION GENERAL DE FINANZAS, PLANEACION Y PRESUPUESTO	41,609,119	-21,866,702	19,742,417	16,315,947	15,730,415	3,426,470
ORGANO INTERNO DE CONTROL	7,420,456	125,834	7,546,290	7,546,290	7,192,508	0
PROCURADURIA ESTATAL DE PROTECCION DE LA FAMILIA Y DE LOS DERECHOS DE LAS NIÑAS, NIÑOS Y ADOLESCENTES	23,086,929	627,841	23,714,770	23,714,770	22,893,546	0
SECRETARIA EJECUTIVA DE VOLUNTARIADO	6,862,927	989,179	7,852,106	7,852,106	7,597,316	0
SECRETARIA TECNICA	11,943,028	797,258	12,740,286	12,740,286	11,817,963	0
SECRETARIADO EJECUTIVO DEL SISTEMA ESTATAL PARA EL DESARROLLO INTEGRAL DE LA FAMILIA	7,759,566	96,214	7,855,780	7,855,780	7,471,102	0
SUBDIRECCION DE SEGUIMIENTO Y REGULACION ADMINISTRATIVA	1,366,131	-44,652	1,321,479	1,321,479	1,268,775	0
UNIDAD DE APOYO JURIDICO	5,426,173	1,059,565	6,485,738	6,485,738	6,287,001	0
UNIDAD DE APOYO TECNICO E INFORMATICO	5,174,690	2,922,804	8,097,494	8,097,494	7,987,178	0
UNIDAD DE TRANSPARENCIA	2,249,770	17,884	2,267,654	2,267,654	2,196,910	0
UNIDAD DE VINCULACION CON SOCIEDAD CIVIL	2,910,417	35,518	2,945,935	2,945,935	2,814,026	0
Total del Gasto	1,084,509,663	44,711,942	1,129,221,605	1,125,795,135	1,100,685,996	3,426,470

PRESUPUESTARIA

SISTEMA PARA EL DESARROLLO INTEGRAL DE LA FAMILIA (DIF-TABASCO)

Cuenta Pública 2022						
Estado Analítico del Ejercicio del Presupuesto de Egresos						
Clasificación Administrativa						
Del 1 de enero al 31 de diciembre de 2022						
Concepto	Aprobado	Ampliaciones y Reducciones	Egresos			Subejercicio
			Modificado	Devengado	Pagado	
	1	2	3 = 1 + 2	4	5	6 = 3 - 4
Poder Ejecutivo	0	0	0	0	0	0
Poder Legislativo	0	0	0	0	0	0
Poder Judicial	0	0	0	0	0	0
Órganos Autónomos	0	0	0	0	0	0
Total del Gasto	0	0	0	0	0	0

B

CB

SISTEMA PARA EL DESARROLLO INTEGRAL DE LA FAMILIA (DIF-TABASCO)

Cuenta Pública 2022						
Estado Analítico del Ejercicio del Presupuesto de Egresos						
Clasificación Administrativa						
Del 1 de enero al 31 de diciembre de 2022						
Concepto	Egresos					
	Aprobado	Ampliaciones / Reducciones	Modificado	Devengado	Pagado	Subejercicio
	1	2	3 = 1 + 2	4	5	6 = 3 - 4
Entidades Paraestatales y Fideicomisos No Empresariales y No Financieros	1,084,509,663	44,711,942	1,129,221,605	1,125,795,135	1,100,685,996	3,426,470
Instituciones Públicas de la Seguridad Social	0	0	0	0	0	0
Entidades Paraestatales Empresariales No Financieras con Participación Estatal Mayoritaria	0	0	0	0	0	0
Fideicomisos Empresariales No Financieros con Participación Estatal Mayoritaria	0	0	0	0	0	0
Entidades Paraestatales Empresariales Financieras Monetarias con Participación Estatal Mayoritaria	0	0	0	0	0	0
Entidades Paraestatales Empresariales Financieras No Monetarias con Participación Estatal Mayoritaria	0	0	0	0	0	0
Fideicomisos Financieros Públicos con Participación Estatal Mayoritaria	0	0	0	0	0	0
Total del Gasto	1,084,509,663	44,711,942	1,129,221,605	1,125,795,135	1,100,685,996	3,426,470

~~3~~
cb

SISTEMA PARA EL DESARROLLO INTEGRAL DE LA FAMILIA (DIF-TABASCO)

CUENTA PÚBLICA

2022



TABASCO

Cuenta Pública 2022						
Estado Analítico del Ejercicio del Presupuesto de Egresos						
Clasificación Funcional (Finalidad y Función)						
Del 1 de enero al 31 de diciembre de 2022						
Concepto	Egresos					
	Aprobado	Ampliaciones / Reducciones	Modificado	Devengado	Pagado	Subejercicio
	1	2	3 = 1 + 2	4	5	6 = 3 - 4
Gobierno	0	0	0	0	0	0
Legislación	0	0	0	0	0	0
Justicia	0	0	0	0	0	0
Coordinación de la Política de Gobierno	0	0	0	0	0	0
Relaciones Exteriores	0	0	0	0	0	0
Asuntos Financieros y Hacendarios	0	0	0	0	0	0
Seguridad Nacional	0	0	0	0	0	0
Asuntos de Orden Público y de Seguridad Interior	0	0	0	0	0	0
Otros Servicios Generales	0	0	0	0	0	0
Desarrollo Social	1,084,509,663	44,711,942	1,129,221,605	1,125,795,135	1,100,685,996	3,426,470
Protección Ambiental	0	0	0	0	0	0
Vivienda y Servicios a la Comunidad	0	0	0	0	0	0
Salud	0	0	0	0	0	0
Recreación, Cultura y Otras Manifestaciones Sociales	0	0	0	0	0	0
Educación	0	0	0	0	0	0
Protección Social	1,084,509,663	44,711,942	1,129,221,605	1,125,795,135	1,100,685,996	3,426,470
Otros Asuntos Sociales	0	0	0	0	0	0
Desarrollo Económico	0	0	0	0	0	0
Asuntos Económicos, Comerciales y laborales en General	0	0	0	0	0	0
Agropecuaria, Silvicultura, Pesca y Caza	0	0	0	0	0	0
Combustibles y Energía	0	0	0	0	0	0
Minería, Manufacturas y Construcción	0	0	0	0	0	0
Transporte	0	0	0	0	0	0
Comunicaciones	0	0	0	0	0	0
Turismo	0	0	0	0	0	0
Ciencia, Tecnología e Innovación	0	0	0	0	0	0
Otras Industrias y Otros Asuntos Económicos	0	0	0	0	0	0
Otras no Clasificadas en Funciones Anteriores	0	0	0	0	0	0
Transacciones de la Deuda Pública / Costo Financiero de la Deuda	0	0	0	0	0	0
Transferencias, Participaciones y Aportaciones entre Diferentes Niveles y Ordenes de Gobierno	0	0	0	0	0	0
Saneamiento del Sistema Financiero	0	0	0	0	0	0
Adeudos de Ejercicios Fiscales Anteriores	0	0	0	0	0	0
Total del Gasto	1,084,509,663	44,711,942	1,129,221,605	1,125,795,135	1,100,685,996	3,426,470

PRESUPUESTARIA

SISTEMA PARA EL DESARROLLO INTEGRAL DE LA FAMILIA (DIF-TABASCO)

Cuenta Pública 2022						
Estado Analítico del Ejercicio del Presupuesto de Egresos						
Clasificación Económica (por tipo de Gasto)						
Del 1 de enero al 31 de diciembre de 2022						
Concepto	Egresos					
	Aprobado	Ampliaciones / Reducciones	Modificado	Devengado	Pagado	Subejercicio
	1	2	3 = 1 + 2	4	5	6 = 3 - 4
Gasto Corriente	1,084,509,663	20,331,989	1,104,841,652	1,101,415,182	1,078,046,473	3,426,470
Gasto de Capital	0	24,379,953	24,379,953	24,379,953	22,639,523	0
Amortización de la Deuda y Disminución de Pasivos	0	0	0	0	0	0
Pensiones y Jubilaciones	0	0	0	0	0	0
Participaciones	0	0	0	0	0	0
Total del Gasto	1,084,509,663	44,711,942	1,129,221,605	1,125,795,135	1,100,685,996	3,426,470

[Handwritten signature]

[Handwritten mark]

Cuenta Pública 2022 Endeudamiento Neto Del 1 de enero al 31 de diciembre de 2022			
Identificación de Crédito o Instrumento	Contratación/Colocación	Amortización	Endeudamiento Neto
	A	B	C = A - B
Créditos Bancarios			
CON CUENTA CON CREDITOS BANCARIOS	0	0	0
Total Créditos Bancarios	0	0	0
Otros instrumentos de Deuda			
NO CUENTA CON EDUEDAMIENTO NETO	0	0	0
Total Otros Instrumentos de Deuda	0	0	0
TOTAL	0	0	0




SISTEMA PARA EL DESARROLLO INTEGRAL DE LA FAMILIA (DIF-TABASCO)

Cuenta Pública 2022 Intereses de la Deuda Del 1 de enero al 31 de diciembre de 2022		
Identificación de Crédito o Instrumento	Devengado	Pagado
Créditos Bancarios		
NO CUENTA CON INTERESES DE CREDITOS BANCARIOS	0	0
Total de Intereses de Créditos Bancarios	0	0
Otros Instrumentos de Deuda		
NO CUENTA CON INTERES DE OTROS INSTRUMENTOS DE DEUDA	0	0
Total de Intereses de Otros Instrumentos de Deuda	0	0
TOTAL	0	0

[Handwritten signature]

[Handwritten signature]

SISTEMA PARA EL DESARROLLO INTEGRAL DE LA FAMILIA (DIF-TABASCO)

Cuenta Pública 2022
Indicadores de Postura Fiscal
Del 1 de enero al 31 de diciembre de 2022

Concepto	Estimado	Devengado	Pagado ³
I. Ingresos Presupuestarios (I = 1 + 2)	1,084,509,663	1,125,432,001	1,125,432,001
1. Ingresos del Gobierno de la Entidad Federativa ¹	0	0	0
2. Ingresos del Sector Paraestatal ¹	1,084,509,663	1,125,432,001	1,125,432,001
II. Egresos Presupuestarios (II = 3 + 4)	1,084,509,663	1,125,795,135	1,100,685,996
3. Egresos del Gobierno de la Entidad Federativa ²	0	0	0
4. Egresos del Sector Paraestatal ²	1,084,509,663	1,125,795,135	1,100,685,996
III. Balance Presupuestario (Superávit o Déficit) (III = I - II)	0	-363,134	24,746,005

Concepto	Estimado	Devengado	Pagado ³
III. Balance Presupuestario (Superávit o Déficit)	0	-363,134	24,746,005
IV. Intereses, Comisiones y Gastos de la Deuda	0	0	0
V. Balance Primario (Superávit o Déficit) (V = III - IV)	0	-363,134	24,746,005

Concepto	Estimado	Devengado	Pagado ³
A. Financiamiento	0	0	0
B. Amortización de la Deuda	0	0	0
C. Endeudamiento ó Desendeudamiento (C = A - B)	0	0	0

¹ Los Ingresos que se presentan son los ingresos presupuestario totales sin incluir los ingresos por financiamientos. Los Ingresos del Gobierno de la Entidad Federativa corresponden a los del Poder Ejecutivo, Legislativo Judicial y Autónomos

² Los egresos que se presentan son los egresos presupuestarios totales sin incluir los egresos por amortización. Los egresos del Gobierno de la Entidad Federativa corresponden a los del Poder Ejecutivo, Legislativo, Judicial y Órganos Autónomos

³ Para Ingresos se reportan los ingresos recaudados; para egresos se reportan los egresos pagados

B

cb

SISTEMA PARA EL DESARROLLO INTEGRAL DE LA FAMILIA (DIF-TABASCO)

Cuenta Pública 2022						
Gasto por Categoría Programática						
Del 1 de enero al 31 de diciembre de 2022						
Concepto	Egresos					
	Aprobado	Ampliaciones / Reducciones	Modificado	Devengado	Pagado	Subejercicio
	1	2	3 = 1 + 2	4	5	6 = 3 - 4
Programas	1,084,509,663	44,711,942	1,129,221,605	1,125,795,134	1,100,685,995	3,426,471
Subsidios: Sectores Social y Privado o Entidades Federativas y Municipios	0	0	0	0	0	0
Sujetos a Reglas de Operación	0	0	0	0	0	0
Otros Subsidios	0	0	0	0	0	0
Desempeño de las Funciones	1,084,509,663	43,860,933	1,128,370,596	1,124,944,125	1,099,834,986	3,426,471
Prestación de Servicios Públicos	877,528,433	49,911,197	927,439,630	927,439,630	910,222,004	0
Provisión de Bienes Públicos	0	0	0	0	0	0
Planeación, Seguimiento y Evaluación de Políticas Públicas	206,981,230	-26,650,404	180,330,826	176,904,355	170,753,273	3,426,471
Promoción y Fomento	0	0	0	0	0	0
Regulación y Supervisión	0	0	0	0	0	0
Funciones de las Fuerzas Armadas (Únicamente Gobierno Federal)	0	0	0	0	0	0
Específicos	0	0	0	0	0	0
Proyectos de Inversión	0	20,600,140	20,600,140	20,600,140	18,859,709	0
Administrativos y de Apoyo	0	0	0	0	0	0
Apoyo al Proceso Presupuestario y para Mejorar la Eficiencia Institucional	0	0	0	0	0	0
Apoyo a la Función Pública y al Mejoramiento de la Gestión	0	0	0	0	0	0
Operaciones Ajenas	0	0	0	0	0	0
Compromisos	0	851,009	851,009	851,009	851,009	0
Obligaciones de Cumplimiento de Resolución Jurisdiccional	0	851,009	851,009	851,009	851,009	0
Desastres Naturales	0	0	0	0	0	0
Obligaciones	0	0	0	0	0	0
Pensiones y Jubilaciones	0	0	0	0	0	0
Aportaciones a la Seguridad Social	0	0	0	0	0	0
Aportaciones a Fondos de Estabilización	0	0	0	0	0	0
Aportaciones a Fondos de Inversión y Reestructura de Pensiones	0	0	0	0	0	0
Programas de Gastos Federalizado (Gobierno Federal)	0	0	0	0	0	0
Gasto Federalizado	0	0	0	0	0	0
Participaciones a Entidades Federativas y Municipios	0	0	0	0	0	0
Costo Financiero, Deuda o Apoyos a Deudores y Ahorradores de la Banca	0	0	0	0	0	0
Adeudos de Ejercicios Fiscales Anteriores	0	0	0	0	0	0
Total del Gasto	1,084,509,663	44,711,942	1,129,221,605	1,125,795,134	1,100,685,995	3,426,471

PROGRAMÁTICA

PROGRAMAS Y PROYECTOS DE INVERSIÓN

PROGRAMA E022 - ATENCIÓN A PERSONAS CON DISCAPACIDAD

DEFINICIÓN: Asistencia social a personas con discapacidad con un enfoque de respeto e igualdad de oportunidades y fortalecimiento del desarrollo humano sustentable, como base para la ampliación de sus capacidades, y procurar su incorporación a una vida plena y productiva.

PROPÓSITO: Personas con discapacidad beneficiadas e incluidas socialmente a través de los programas de apoyo del Sistema DIF Tabasco.

OBJETIVO: Contribuir a mejorar los mecanismos para implementar acciones formativas a favor de la inclusión, la accesibilidad universal y la cultura de la discapacidad, mediante estrategias que garanticen la calidad y confiabilidad de los programas, enfoques y protocolos de abordaje para la atención en centros asistenciales especializados en la materia.

PROGRAMA E023 - ASISTENCIA A ADULTOS MAYORES

DEFINICIÓN: Asistencia social a adultos mayores para propiciar su autosuficiencia, participación familiar y social, prevención del maltrato y abandono, y así contribuir a mejorar su calidad de vida, con un enfoque de derecho.

PROPOSITO: Adultos mayores en situación de vulnerabilidad, abandono o en estado de necesidad no superable por ellos mismos, mejoran su calidad de vida con los programas de asistencia social y residencial del Sistema DIF Tabasco.

OBJETIVO: Contribuir a mejorar la calidad de vida de las personas adultas mayores cualquiera que sea su situación social, que sufren o están en riesgo de maltrato y/o envejecimiento patológico, mediante la asistencia integral del Sistema DIF Tabasco.

PROGRAMA E025 - ATENCIÓN A FAMILIAS Y POBLACIÓN VULNERABLE

DEFINICIÓN; Asistencia social a personas en condiciones de vulnerabilidad familiar para que mejorar sus condiciones de vida.

PROPOSITO: Población en situación de vulnerabilidad accede a los servicios integrales de asistencia social del Sistema DIF Tabasco.

OBJETIVO: Contribuir a incrementar las acciones de asistencia social, con enfoque incluyente y orientadas a la difusión, respeto, vigilancia y/o restitución de los derechos

SISTEMA PARA EL DESARROLLO INTEGRAL DE LA FAMILIA (DIF-TABASCO)

de niñas, niños, adolescentes y población en estado de vulnerabilidad que, acorde a la legislación y normatividad vigente, demandan atención, protección y cuidados específicos mediante los servicios integrales de asistencia social del Sistema DIF Tabasco.

PROGRAMA E027 - BIENESTAR ALIMENTARIO NUTRICIONAL

DEFINICIÓN: Incluye actividades de asistencia social que contribuyan al desarrollo de capacidades básicas mediante acciones que mejoren la alimentación y nutrición de familias de escasos recursos.

PROPÓSITO: La población con carencia alimentaria accede a paquetes alimentarios diseñados con los criterios de calidad nutricia, acciones de orientación nutricional, de salud y de desarrollo comunitario del Sistema DIF Tabasco.

OBJETIVO: Contribuir a mejorar el acceso a la alimentación de calidad entre los grupos de población que presentan mayor vulnerabilidad social, para favorecer el derecho que tienen a la alimentación nutritiva, suficiente y de calidad, mediante la entrega de alimentos nutritivos y acciones de orientación alimentaria y de salud comunitaria que les permitan mejorar su calidad de vida.

PROGRAMA E056 - ATENCIÓN ESPECIALIZADA EN REHABILITACIÓN

DEFINICIÓN: Servicios de asistencia social especializados en rehabilitación, que contribuyan al mejoramiento de la calidad de vida de la población.

PROPÓSITO: Las personas con discapacidades y/o problemas de funcionalidad del sistema músculo-esquelético acceden a tratamientos especializados en rehabilitación y educación especial y son dadas de alta médica.

OBJETIVO: Contribuir a mejorar la calidad de vida de la población con discapacidad y/o población que requiere restaurar la funcionalidad del sistema músculo-esquelético y la salud integral mediante los servicios especializados de medicina física, rehabilitación y educación especial, con el fin de lograr su reinserción a las actividades productivas y de su entorno social.

PROGRAMA P013 - PLANEACIÓN PARA EL DESARROLLO INTEGRAL DE LA FAMILIA

DEFINICIÓN: Comprende las actividades relacionadas con la Planeación y Administración del Sistema para el Desarrollo Integral de la Familia.



SISTEMA PARA EL DESARROLLO INTEGRAL DE LA FAMILIA (DIF-TABASCO)

PROPÓSITO: Acciones de asistencia social planeadas y evaluadas de manera óptima mejoran la gestión de las unidades administrativas.

OBJETIVO: Contribuir con las acciones de asistencia social, con un enfoque incluyente y orientadas a la difusión, respeto, vigilancia y/o restitución de los derechos de niñas, niños, adolescentes y población en estado de vulnerabilidad, mediante la planeación de los recursos materiales y humanos, así como los servicios básicos del Sistema para el Desarrollo Integral de la Familia del Estado de Tabasco.

PROYECTO DE INVERSIÓN K037 - INFRAESTRUCTURA PARA LA ASISTENCIA SOCIAL

DEFINICIÓN: Comprende toda actividad encaminada a construir, mejorar, rehabilitar y modernizar la infraestructura para la asistencia social.

PROPÓSITO: Los centros asistenciales del DIF Tabasco fortalecen su infraestructura, modernización, operatividad y atención a menores migrantes.

OBJETIVO: Contribuir a elevar y mejorar la calidad y confiabilidad de los servicios de atención y acogimiento a niñas, niños y adolescentes en condiciones de vulnerabilidad y/o migrantes mediante el fortalecimiento de la operatividad de los centros asistenciales del Sistema DIF Tabasco.

OBLIGACIONES JURÍDICAS L001 - RESOLUCIONES JUDICIALES Y PAGO DE LIQUIDACIONES

DEFINICIÓN: Considera todas las actividades destinadas a la obligatoriedad de las resoluciones jurídicas dictaminadas por las instancias competentes.

PROPÓSITO: Atención de demandas laborales y pago de demandas laborales concluidas.

OBJETIVO: Contar con servidores públicos comprometidos con el bienestar del Estado de Tabasco y sus habitantes, capacitados y desempeñando sus funciones con base en una estructura organizacional eficiente y eficaz.

B

CB

INDICADORES DE RESULTADOS

E022.- Atención a Personas con Discapacidad	
Nivel	Indicador
FIN	Porcentaje de personas con discapacidad beneficiadas por el Sistema DIF Tabasco
Propósito	Porcentaje de personas con discapacidad beneficiadas e incluidas socialmente
Componente C01	Porcentaje de beneficiarios de ayudas funcionales otorgadas a personas con discapacidad visual, en la modalidad de lentes graduados
Actividad C0101	Porcentaje de valoraciones médicas realizadas (Optometrías)
Actividad C0102	Porcentaje de ayudas funcionales otorgadas a personas con discapacidad visual (lentes graduados)
Actividad C0103	Porcentaje de plazas ocupadas del personal de salud
	Porcentaje de presupuesto ejercido
Actividad C0104	Porcentaje de plazas ocupadas del personal administrativo.
	Porcentaje de presupuesto ejercido
Actividad C0105	Porcentaje de plazas ocupadas por el personal docente
	Porcentaje de presupuesto ejercido
Componente C02	Porcentaje de beneficiarios de ayudas funcionales otorgadas a personas con discapacidad auditiva, en la modalidad de auxiliares auditivos

PROGRAMÁTICA

\$

CB

SISTEMA PARA EL DESARROLLO INTEGRAL DE LA FAMILIA (DIF-TABASCO)

Actividad C0201	Porcentaje de valoraciones médicas realizadas (valoraciones audiológicas)
Actividad C0202	Porcentaje de ayudas funcionales otorgadas a personas con discapacidad auditiva (auxiliares auditivos)
Componente C0301	Porcentaje de beneficiarios de ayuda funcionales otorgadas a personas con discapacidad motora, en la modalidad de equipo de movilidad
Actividad C0301	Porcentaje de valoraciones médicas realizadas
Actividad C0302	Porcentaje de beneficiarios de ayudas funcionales otorgadas a personas con discapacidad motora (equipos de movilidad)

E023.- Asistencia a Adultos Mayores	
Nivel	Indicador
FIN	Porcentaje de personas adultas mayores beneficiados con los programas de asistencia implementados por el Sistema DIF Tabasco a través de la Dirección de Atención al Adulto Mayor
Propósito	Porcentaje de personas adultas mayores en situación de vulnerabilidad, abandono o en estado de necesidades atendidas
Componente C01	Porcentaje de servicios de asistencia integral a personas adultas mayores
Actividad C0101	Porcentaje de cobertura alimentaria
Actividad C0102	Porcentaje de actividades físicas para el envejecimiento saludable
Actividad C0103	Porcentaje de diagnóstico y control de enfermedades no transmisibles
Actividad C0104	Realización de cuidados tanatológicos a personas adultas mayores
Actividad C0105	Porcentaje de sesiones otorgadas a cuidadores

Handwritten signature

Handwritten mark

Actividad C0106	Porcentaje de plazas ocupadas por personal de salud Porcentaje de presupuesto ejercido
Actividad C0107	Porcentaje de plazas ocupadas del personal administrativo Porcentaje de presupuesto ejercido

E025.- Atención a familias y población vulnerable	
Nivel	Indicador
FIN	Porcentaje de personas en situación de vulnerabilidad que tienen un impacto, después de recibir servicios integrales de asistencia social.
Propósito	Porcentaje de personas en situación de vulnerabilidad beneficiadas con los servicios integrales de asistencia social del Sistema DIF Tabasco.
Componente C01	Porcentaje de menores atendidos en los Centros de Atención Infantil del Sistema DIF Tabasco.
Actividad C0101	Porcentaje de cobertura alimentaria en los Centros de Atención Infantil.

B

B

SISTEMA PARA EL DESARROLLO INTEGRAL DE LA FAMILIA (DIF-TABASCO)

Actividad C0102	Porcentaje de atención integral
Actividad C0103	Porcentaje de plazas ocupadas del personal operativo de salud Porcentaje de presupuestos ejercido
Actividad C0104	Porcentaje de plazas ocupadas del personal docente Porcentaje de presupuesto ejercido
Actividad C0105	Porcentaje de plazas ocupadas del personal administrativo Porcentaje de presupuesto ejercido
Componente C02	Porcentaje de población atendida para prevenir los riesgos psicosociales en el Estado de Tabasco
Actividad C0201	Porcentaje de pláticas realizadas
Actividad C0202	Porcentaje de sesiones en talleres formativos
Componente C03	Porcentaje de apoyos sociales otorgados
Actividad C0301	Porcentaje de solicitudes atendidas para apoyos sociales
Componente C04	Porcentaje de personas beneficiadas por las acciones de fomento por una vida sin violencia
Actividad C0401	Porcentaje de acciones realizadas por los Sistemas de Protección Municipales
Actividad C0402	Porcentaje de cumplimiento de las campañas realizadas
Componente C05	Porcentaje de personas en situación de vulnerabilidad asesoradas jurídicamente
Actividad C0501	Porcentaje de personas en situación de vulnerabilidad valoradas psicológicamente y apoyadas mediante trabajo social

PROGRAMÁTICA

B

cb

SISTEMA PARA EL DESARROLLO INTEGRAL DE LA FAMILIA (DIF-TABASCO)

Componente C06	Porcentaje de servicios de asistencia social para población vulnerable
Actividad C0601	Porcentaje de solicitudes de Ingreso
Actividad C0602	Porcentaje de cuidado multidisciplinario
Actividad C0603	Porcentaje de servicios alimentarios
Actividad C0604	Porcentaje de solicitudes atendidas por Trabajo Social
Actividad C0605	Porcentaje de ataúdes otorgados para servicios funerarios
Actividad C0606	Porcentaje de servicios crematorios proporcionados

E027.- Bienestar Alimentario y Nutricional	
Nivel	Indicador
FIN	Porcentaje de la población con carencia alimentaria atendida por el Sistema DIF Tabasco.
Propósito	Porcentaje de apoyos alimentarios y asistenciales entregados
Componente C0101	Porcentaje de población con carencia alimentaria atendida
Actividad C0101	Porcentaje de paquetes alimentarios entregados para desayunos escolares con calidad nutricia
Actividad C0102	Porcentaje de paquetes alimentarios entregados a personas de atención prioritaria (niñas y niños de 2 a 5 años 11 meses y adultos mayores)
Actividad C0103	Porcentaje de paquetes alimentarios entregados a mujeres embarazadas y/o en periodo de lactancia
Actividad C0104	Porcentaje de suministro de utensilios
Actividad C0105	Porcentaje de cumplimiento de capacitaciones impartidas

(Handwritten mark)

(Handwritten mark)

Actividad C0106	Porcentaje de plazas ocupadas del personal de salud Porcentaje de presupuesto ejercido
Actividad C0107	Porcentaje de plazas ocupadas del personal administrativo. Porcentaje de presupuesto ejercido
Actividad C0108	Porcentaje de las evaluaciones nutricionales realizadas
Componente C02	Porcentaje del número de grupos de desarrollo en localidades rurales atendidos
Actividad C0201	Porcentaje de atención de solicitudes de apoyo
Actividad C0202	Porcentaje de integración de Grupos de Desarrollo

E056.- Atención Especializada en Rehabilitación	
Nivel	Indicador
FIN	Porcentaje de la población beneficiada con los servicios especializados en el CREE y las UBR'S del Sistema DIF Tabasco




SISTEMA PARA EL DESARROLLO INTEGRAL DE LA FAMILIA (DIF-TABASCO)

Propósito	Porcentaje de personas beneficiadas con tratamientos especializados en el Centro de Rehabilitación y Educación Especial y las UBR'S del Sistema DIF Tabasco
Componente C01	Porcentaje de servicios especializados en la rehabilitación y en educación especial que brinda el CREE
Actividad C0101	Porcentaje de valoraciones médicas a través de consultas especializadas
Actividad C0102	Porcentaje se Sesiones Terapéuticas Especializadas en Rehabilitación
Actividad C0103	Porcentaje de elaboración de órtesis y prótesis
Actividad C0104	Porcentaje de estudios de diagnósticos efectuados
Actividad C0105	Porcentaje de valoraciones médicas realizadas para determinar la discapacidad
Actividad C0106	Porcentaje de certificados de discapacidades expedidos
Actividad C0107	Porcentaje de acciones formativas
Actividad C0108	Porcentaje de plazas ocupadas del personal de salud Porcentaje de presupuesto ejercido del personal de salud
Actividad C0109	Porcentaje de plazas ocupadas del personal administrativo. Porcentaje de presupuesto ejercido

\$

P013.- Planeación para el Desarrollo Integral de la Familia	
Nivel	Indicador

3

SISTEMA PARA EL DESARROLLO INTEGRAL DE LA FAMILIA (DIF-TABASCO)

FIN	Porcentaje de población beneficiada mediante los programas de asistencia social del Sistema DIF Tabasco
Propósito	Porcentaje de cumplimiento eficiente y eficaz en la planeación y gestión en las unidades administrativas del Sistema DIF Tabasco
Componente C01	Porcentaje de acciones de mejora alcanzadas en el Programa de Trabajo de Control Interno
Actividad C0101	Porcentaje del cumplimiento de los Aspectos Susceptibles de Mejora de la evaluación del desempeño
Actividad C102	Porcentaje de las solvencias a las auditorías
Actividad C103	Porcentaje de plazas ocupadas del personal operativo de salud. Porcentaje de presupuesto ejercido
Actividad C104	Porcentaje de plazas ocupadas del personal administrativo. Porcentaje de presupuesto ejercido
Actividad C105	Porcentaje de plazas ocupadas por personal docente Porcentaje de presupuestos ejercido

K037.- Infraestructura para la Asistencia Social	
Nivel	Indicador
FIN	Cobertura de atención en los centros asistenciales del Sistema DIF Tabasco

B

B

SISTEMA PARA EL DESARROLLO INTEGRAL DE LA FAMILIA (DIF-TABASCO)

Propósito	Porcentaje de centros asistenciales beneficiados de acuerdo a los centros asistenciales propuestos
Componente C01	Infraestructura de centros asistenciales del DIF Tabasco ampliada y modernizada
Actividad C0101	Porcentaje de avance de las obras de construcción de centro asistencial del DIF Tabasco para Niñas, Niños y Adolescentes en contexto de migración en Tenosique, Tabasco
Componente C02	Porcentaje de equipos diversos para centro asistencial de Tenosique para menores migrantes
Actividad C0201	Porcentaje de avance de los equipos diversos adquiridos para el centro asistencial para menores migrantes en Tenosique




SISTEMA PARA EL DESARROLLO INTEGRAL DE LA FAMILIA (DIF-TABASCO)

Cuenta Pública 2022
Estado de Situación Financiera Detallado - LDF
Al 31 de diciembre de 2021 y al 31 de diciembre de 2022
(PESOS)

Concepto	2022	31 de diciembre 2021	Concepto	2022	31 de diciembre 2021
ACTIVO			PASIVO		
Activo Circulante			Pasivo Circulante		
a. Efectivo y Equivalentes (a=a1+a2+a3+a4+a5+a6+a7)	33,322,928	36,522,534	a. Cuentas por Pagar a Corto Plazo (a=a1+a2+a3+a4+a5+a6+a7+a8+a9)	28,986,944	37,448,976
a1) Efectivo	0	0	a1) Servicios Personales por Pagar a Corto Plazo	0	0
a2) Bancos/Tesorería	33,322,928	36,522,534	a2) Proveedores por Pagar a Corto Plazo	0	0
a3) Bancos/Dependencias y Otros	0	0	a3) Contratistas por Obras Públicas por Pagar a Corto Plazo	0	0
a4) Inversiones Temporales (Hasta 3 meses)	0	0	a4) Participaciones y Aportaciones por Pagar a Corto Plazo	0	0
a5) Fondos con Afectación Específica	0	0	a5) Transferencias Otorgadas por Pagar a Corto Plazo	0	0
a6) Depósitos de Fondos de Terceros en Garantía y/o Administración	0	0	a6) Intereses, Comisiones y Otros Gastos de la Deuda Pública por Pagar a Corto Plazo	0	0
a7) Otros Efectivos y Equivalentes	0	0	a7) Retenciones y Contribuciones por Pagar a Corto Plazo	17,235,754	15,828,217
b. Derechos a Recibir Efectivo o Equivalentes (b=b1+b2+b3+b4+b5+b6+b7)	4,525	6,009,323	a8) Devoluciones de la Ley de Ingresos por Pagar a Corto Plazo	0	0
b1) Inversiones Financieras de Corto Plazo	0	0	a9) Otras Cuentas por Pagar a Corto Plazo	11,751,190	21,620,759
b2) Cuentas por Cobrar a Corto Plazo	0	5,998,498	b. Documentos por Pagar a Corto Plazo (b=b1+b2+b3)	0	0
b3) Deudores Diversos por Cobrar a Corto Plazo	4,525	10,825	b1) Documentos Comerciales por Pagar a Corto Plazo	0	0
b4) Ingresos por Recuperar a Corto Plazo	0	0	b2) Documentos con Contratistas por Obras Públicas por Pagar a Corto Plazo	0	0
b5) Deudores por Anticipos de la Tesorería a Corto Plazo	0	0	b3) Otros Documentos por Pagar a Corto Plazo	0	0
b6) Préstamos Otorgados a Corto Plazo	0	0	c. Porción a Corto Plazo de la Deuda Pública a Largo Plazo (c=c1+c2)	0	0
b7) Otros Derechos a Recibir Efectivo o Equivalentes a Corto Plazo	0	0	c1) Porción a Corto Plazo de la Deuda Pública	0	0
c. Derechos a Recibir Bienes o Servicios (c=c1+c2+c3+c4+c5)	0	0	c2) Porción a Corto Plazo de Arrendamiento Financiero	0	0
c1) Anticipo a Proveedores por Adquisición de Bienes y Prestación de Servicios a Corto Plazo	0	0	d. Títulos y Valores a Corto Plazo	0	0
c2) Anticipo a Proveedores por Adquisición de Bienes Inmuebles y Muebles a Corto Plazo	0	0	e. Pasivos Diferidos a Corto Plazo (e=e1+e2+e3)	0	0
c3) Anticipo a Proveedores por Adquisición de Bienes Intangibles a Corto Plazo	0	0	e1) Ingresos Cobrados por Adelantado a Corto Plazo	0	0
c4) Anticipo a Contratistas por Obras Públicas a Corto Plazo	0	0	e2) Intereses Cobrados por Adelantado a Corto Plazo	0	0
c5) Otros Derechos a Recibir Bienes o Servicios a Corto Plazo	0	0	e3) Otros Pasivos Diferidos a Corto Plazo	0	0
d. Inventarios (d=d1+d2+d3+d4+d5)	0	0	f. Fondos y Bienes de Terceros en Garantía y/o Administración a Corto Plazo (f=f1+f2+f3+f4+f5+f6)	0	0
d1) Inventario de Mercancías para Venta	0	0	f1) Fondos en Garantía a Corto Plazo	0	0
d2) Inventario de Mercancías Terminadas	0	0	f2) Fondos en Administración a Corto Plazo	0	0
d3) Inventario de Mercancías en Proceso de Elaboración	0	0	f3) Fondos Contingentes a Corto Plazo	0	0
d4) Inventario de Materias Primas, Materiales y Suministros para Producción	0	0	f4) Fondos de Fideicomisos, Mandatos y Contratos Análogos a Corto Plazo	0	0
d5) Bienes en Transito	0	0	f5) Otros Fondos de Terceros en Garantía y/o Administración a Corto Plazo	0	0
e. Almacenes	0	0	f6) Valores y Bienes en Garantía a Corto Plazo	0	0
f. Estimación por Pérdida o Deterioro de Activos Circulantes (f=f1+f2)	0	0	g. Provisiones a Corto Plazo (g=g1+g2+g3)	0	0
f1) Estimación para Cuentas Incobrables por Derechos a Recibir Efectivo o Equivalentes	0	0	g1) Provisión para Demandas y Juicios a Corto Plazo	0	0
f2) Estimación por Deterioro de Inventarios	0	0	g2) Provisión para Contingencias a Corto Plazo	0	0
g. Otros Activos Circulantes (g=g1+g2+g3+g4)	0	0	g3) Otras Provisiones a Corto Plazo	0	0
g1) Valores en Garantía	0	0	h. Otros Pasivos a Corto Plazo (h=h1+h2+h3)	0	73,925
g2) Bienes en Garantía(excluye depósitos de fondos)	0	0	h1) Ingresos por Clasificar	0	73,925
g3) Bienes Derivados de Embargos, Decomisos, Aseguramientos y Dación en pago	0	0	h2) Recaudación por Participar	0	0
g4) Adquisición con Fondos de Terceros	0	0	h3) Otros Pasivos Circulantes	0	0
IA. Total de Activos Circulantes (IA=a+b+c+d+e+f+g)	33,327,453	44,531,857	IIA. Total de Pasivos Circulantes (IIA=a+b+c+d+e+f+g+h)	28,986,944	37,522,901
Activo No Circulante			Pasivo No Circulantes		
a. Inversiones Financieras a Largo Plazo	0	0	a. Cuentas por Pagar a Largo Plazo	6,229,077	6,229,077
b. Derechos a Recibir Efectivo o Equivalentes a Largo Plazo	7,382,548	7,382,548	b. Documentos por Pagar a Largo Plazo	559,220	488,762
c. Bienes Inmuebles, Infraestructura y Construcciones en Proceso	1,051,388,029	1,032,789,060	c. Deuda Pública a Largo Plazo	0	0
d. Bienes Muebles	137,629,143	134,844,005	d. Pasivos Diferidos a Largo Plazo	0	0
e. Activos Intangibles	3,143,109	3,178,629	e. Fondos y Bienes de Terceros en Garantía y/o en Administración a Largo Plazo	0	0
f. Depreciación, Deterioro y Amortización Acumulada de Bienes	-66,672,597	-64,657,097	f. Provisiones a Largo Plazo	0	0
g. Activos Diferidos	0	0	IIIB. Total de Pasivos No Circulantes (IIIB=a+b+c+d+e+f)	6,788,297	6,717,839
h. Estimación por Pérdida o Deterioro de Activos no Circulantes	0	0	II. Total del Pasivo (II=IIA+IIIB)	35,775,241	44,240,740
i. Otros Activos No Circulantes	0	0	HACIENDA PÚBLICA/PATRIMONIO		
			IIIA. Hacienda Pública/Patrimonio Contribuido (IIIA=a+b+c)	7,461,562	7,461,562

SISTEMA PARA EL DESARROLLO INTEGRAL DE LA FAMILIA (DIF-TABASCO)

Cuenta Pública 2022					
Estado de Situación Financiera Detallado - LDF					
Al 31 de diciembre de 2021 y al 31 de diciembre de 2022					
(PESOS)					
Concepto	2022	31 de diciembre 2021	Concepto	2022	31 de diciembre 2021
IB. Total de Activos No Circulantes (B=a+b+c+d+e+f+g+h+i)	1,132,870,232	1,113,537,145	a. Aportaciones	0	0
I. Total del Activo (I=IA+IB)	1,166,197,685	1,158,069,002	b. Donaciones de Capital	7,461,562	7,461,562
			c. Actualización de la Hacienda Pública/ Patrimonio	0	0
			IIIB. Hacienda Pública/Patrimonio Generado (IIIB=a+b+c+d+e)	1,122,940,882	1,106,366,700
			a. Resultados del Ejercicio (Ahorro / Desahorro)	15,469,954	6,426,731
			b. Resultados de Ejercicios Anteriores	349,248,988	345,273,553
			c. Revalúos	770,813,925	767,313,926
			d. Reservas	0	0
			e. Rectificaciones de Resultados de Ejercicios Anteriores	-12,571,985	-12,647,510
			IIIC. Exceso o Insuficiencia en la Actualización de la Hacienda Pública/Patrimonio (IIIC=a-b)	0	0
			a. Resultado por Posición Monetaria	0	0
			b. Resultado por Tenencia de Activos no Monetarios	0	0
			III. Total Hacienda Pública/ Patrimonio (III=IIIA+IIIB+IIIC)	1,130,422,444	1,113,828,242
			IV. Total del Pasivo y Hacienda Pública / Patrimonio (IV=II+III)	1,166,197,685	1,158,069,002

ADICIONAL LDF

SISTEMA PARA EL DESARROLLO INTEGRAL DE LA FAMILIA (DIF-TABASCO)

Cuenta Pública 2022 Informe Analítico de la Deuda Pública y Otros Pasivos - LDF Del 1 de enero al 31 de diciembre de 2022 (PESOS)							
Denominación de la Deuda Pública y Otros Pasivos (c)	Saldo al 31 de diciembre de 2021 (d)	Disposiciones del Periodo (e)	Amortizaciones del Periodo (f)	Revaluaciones, Reclasificaciones y Otros Ajustes (g)	Saldo Final del Periodo (h) h=d+e+f+g	Pago de Intereses del Periodo (i)	Pago de Comisiones y demás costos asociados durante el Periodo (j)
1. Deuda Pública (1=A+B)	488,762	70,457	0	0	559,219	0	0
A. Corto Plazo (A=a1+a2+a3)	0	0	0	0	0	0	0
a1) Instituciones de Crédito	0	0	0	0	0	0	0
a2) Títulos y Valores	0	0	0	0	0	0	0
a3) Arrendamientos Financieros	0	0	0	0	0	0	0
B. Largo Plazo (B=b1+b2+b3)	488,762	70,457	0	0	559,219	0	0
b1) Instituciones de Crédito	0	0	0	0	0	0	0
b2) Títulos y Valores	488,762	70,457	0	0	559,219	0	0
b3) Arrendamientos Financieros	0	0	0	0	0	0	0
2. Otros Pasivos	43,751,978				35,775,240		
3. Total de la Deuda Pública y Otros Pasivos (3=1+2)	44,240,740	70,457	0	0	36,334,459	0	0
4. Deuda Contingente 1 (Informativo)	0	137,491,801	0	0	137,491,801	0	0
A. Deuda Contingente 1	0	137,491,801	0	0	137,491,801	0	0
B. Deuda Contingente 2	0	0	0	0	0	0	0
C. Deuda Contingente XX	0	0	0	0	0	0	0
5. Valor de Instrumentos Bono Cupón Cero 2 (Informativo)	0	0	0	0	0	0	0
A. Instrumento Bono Cupón Cero 1	0	0	0	0	0	0	0
B. Instrumento Bono Cupón Cero 2	0	0	0	0	0	0	0
C. Instrumento Bono Cupón Cero XX	0	0	0	0	0	0	0

1 Se refiere a cualquier Financiamiento sin fuente o garantía de pago definida, que sea asumida de manera solidaria o subsidiaria por las Entidades Federativas con sus Municipios, organismos descentralizados y empresas de participación estatal mayoritaria y fideicomisos, locales o municipales, y por los Municipios con sus respectivos organismos descentralizados y empresas de participación municipal mayoritaria.

2 Se refiere al valor del Bono Cupón Cero que respalda el pago de los créditos asociados al mismo (Activo).

Obligaciones a Corto Plazo	Monto Contratado (l)	Plazo Pactado (m)	Tasa de Interés (n)	Comisiones y Costos Relacionados (o)	Tasa Efectiva (p)
6. Obligaciones a Corto Plazo (Informativo)	0	0		0	
A. Crédito 1	0	0		0	
A. Crédito 2	0	0		0	
A. Crédito XX	0	0		0	

Cuenta Pública 2022										
Informe Analítico de Obligaciones Diferentes de Financiamientos - LDF										
Del 1 de enero al 31 de diciembre de 2022										
(PESOS)										
Denominación de las Obligaciones Diferentes de Financiamiento (c)	Fecha del Contrato (d)	Fecha de inicio de operación del proyecto (e)	Fecha de vencimiento (f)	Monto de la inversión pactado (g)	Plazo pactado (h)	Monto promedio mensual del pago de la contraprestación (i)	Monto promedio mensual del pago de la contraprestación correspondiente al pago de inversión (j)	Monto pagado de la inversión al 31 de diciembre de 2022 (k)	Monto pagado de la inversión actualizado al 31 de diciembre de 2022 (l)	Saldo pendiente por pagar de la inversión al 31 de diciembre de 2022 (m=g-l)
A. Asociaciones Público Privadas (APP's)				0		0	0	0	0	0
B. Otros Instrumentos				0		0	0	0	0	0
C. Total de Obligaciones Diferentes de Financiamiento				0		0	0	0	0	0




SISTEMA PARA EL DESARROLLO INTEGRAL DE LA FAMILIA (DIF-TABASCO)

Cuenta Pública 2022
Balance Presupuestario - LDF
Del 1 de enero al 31 de diciembre de 2022
(PESOS)

Concepto	Estimado/ Aprobado	Devengado	Recaudado/ Pagado
A. Ingresos Totales (A=A1+A2+A3)	1,084,509,663	1,125,432,001	1,125,432,001
A1. Ingresos de Libre Disposición	692,697,358	704,703,761	704,703,761
A2. Transferencias Federales Etiquetadas	391,812,305	420,728,240	420,728,240
A3. Financiamiento Neto	0	0	0
B. Egresos Presupuestarios (B=B1+B2)	1,084,509,663	1,125,795,134	1,100,685,995
B1. Gasto No Etiquetado(sin incluir Amortización de la Deuda Pública)	692,697,358	705,066,896	683,003,237
B2. Gasto Etiquetado(sin incluir Amortización de la Deuda Pública)	391,812,305	420,728,238	417,682,758
C. Remanentes del Ejercicio Anterior (C=C1+C2)	0	0	0
C1. Remanentes de Ingresos de Libre Disposición aplicados en el periodo	0	0	0
C2. Remanentes de Transferencias Federales Etiquetadas aplicados en el periodo	0	0	0
I. Balance Presupuestario (I=A-B+C)	0	-363,133	24,746,006
II. Balance Presupuestario sin Financiamiento Neto (II=I-A3)	0	-363,133	24,746,006
III. Balance Presupuestario sin Financiamiento Neto Y sin Remanentes del Ejercicio Anterior (III=II-C)	0	-363,133	24,746,006

Concepto	Estimado / Aprobado	Devengado	Recaudado / Pagado
E. Intereses, Comisiones y Gastos de la Deuda (E=E1+E2)	0	0	0
E1. Intereses, Comisiones y Gastos de la Deuda con Gasto No Etiquetado	0	0	0
E2. Intereses, Comisiones y Gastos de la Deuda con Gasto Etiquetado	0	0	0
IV. Balance Primario (IV=III+E)	0	-363,133	24,746,006

Concepto	Estimado/ Aprobado	Devengado	Recaudado/ Pagado
F. Financiamiento (F=F1+F2)	0	0	0
F1. Financiamiento con Fuente de Pago de Ingresos de Libre Disposición	0	0	0
F2. Financiamiento con Fuente de Pago de Transferencias Federales Etiquetadas	0	0	0
G. Amortización de la Deuda (G=G1+G2)	0	0	0
G1. Amortización de la Deuda Pública con Gasto No Etiquetado	0	0	0
G2. Amortización de la Deuda Pública con Gasto Etiquetado	0	0	0
A3. Financiamiento Neto (A3=F-G)	0	0	0

ADICIONAL LDF

Handwritten signature

Handwritten mark

SISTEMA PARA EL DESARROLLO INTEGRAL DE LA FAMILIA (DIF-TABASCO)

Cuenta Pública 2022
Balance Presupuestario - LDF
Del 1 de enero al 31 de diciembre de 2022
(PESOS)

Concepto	Estimado/ Aprobado	Devengado	Recaudado/ Pagado
A1. Ingresos de Libre Disposición	692,697,358	704,703,761	704,703,761
A3.1 Financiamiento Neto con Fuente de Pago de Ingresos de Libre Disposición (A3.1=F1-G1)	0	0	0
F1. Financiamiento con Fuente de Pago de Ingresos de Libre Disposición	0	0	0
G1. Amortización de la Deuda Pública con Gasto No Etiquetado	0	0	0
B1. Gasto No Etiquetado(sin incluir Amortización de la Deuda Pública)	692,697,358	705,066,896	683,003,237
C1. Remanentes de Ingresos de Libre Disposición aplicados en el periodo	0	0	0
V. Balance Presupuestario de Recursos Disponibles (V=A1+A3.1-B1+C1)	0	-363,135	21,700,524
VI. Balance Presupuestario de Recursos Disponibles sin Financiamiento Neto (VI=V-A3.1)	0	-363,135	21,700,524

Concepto	Estimado/ Aprobado	Devengado	Recaudado/ Pagado
A2. Transferencias Federales Etiquetadas	391,812,305	420,728,240	420,728,240
A3.2. Financiamiento Neto con Fuente de Pago de Transferencias Federales Etiquetadas (A3.2=F2-G2)	0	0	0
F2. Financiamiento con Fuente de Pago de Transferencias Federales Etiquetadas	0	0	0
G2. Amortización de la Deuda Pública con Gasto Etiquetado	0	0	0
B2. Gasto Etiquetado(sin incluir Amortización de la Deuda Pública)	391,812,305	420,728,238	417,682,758
C2. Remanentes de Transferencias Federales Etiquetadas aplicados en el periodo	0	0	0
VII. Balance Presupuestario de Recursos Etiquetados (VII=A2+A3.2-B2+C2)	0	2	3,045,482
VIII. Balance Presupuestario de Recursos Etiquetados sin Financiamiento Neto (VIII=VII-A3.2)	0	2	3,045,482

ADICIONAL LDF

SISTEMA PARA EL DESARROLLO INTEGRAL DE LA FAMILIA (DIF-TABASCO)

Cuenta Pública 2022 Estado Analítico de Ingresos Detallado - LDF Del 1 de enero al 31 de diciembre de 2022 (PESOS)						
Concepto	Estimado	Ampliaciones / (Reducciones)	Ingreso			Diferencia
			Modificado	Devengado	Recaudado	
Ingresos de Libre Disposición						
A. Impuestos	0	0	0	0	0	0
B. Cuotas y Aportaciones de Seguridad Social	0	0	0	0	0	0
C. Contribuciones de Mejoras	0	0	0	0	0	0
D. Derechos	11,868,553	-957,267	10,911,286	10,911,286	10,911,286	-957,267
E. Productos	0	63,604	63,604	63,604	63,604	63,604
F. Aprovechamientos	0	986,150	986,150	986,150	986,150	986,150
G. Ingresos por Ventas de Bienes y Prestación de Servicios	0	1,221,088	1,221,088	1,221,088	1,221,088	1,221,088
H. Participaciones (H=h1+h2+h3+h4+h5+h6+h7+h8+h9+h10+h11)	680,828,805	-89,867,143	590,961,662	590,961,662	590,961,662	-89,867,143
h1) Fondo General de Participaciones	680,828,805	-89,867,143	590,961,662	590,961,662	590,961,662	-89,867,143
h2) Fondo de Fomento Municipal	0	0	0	0	0	0
h3) Fondo de Fiscalización y Recaudación	0	0	0	0	0	0
h4) Fondo de Compensación	0	0	0	0	0	0
h5) Fondo de Extracción de Hidrocarburos	0	0	0	0	0	0
h6) Impuesto Especial Sobre Producción y Servicios	0	0	0	0	0	0
h7) 0.136% de la Recaudación Federal Participable	0	0	0	0	0	0
h8) 3.17% Sobre Extracción de Petróleo	0	0	0	0	0	0
h9) Gasolinas y Diésel	0	0	0	0	0	0
h10) Fondo del Impuesto Sobre la Renta	0	0	0	0	0	0
h11) Fondo de Estabilización de los Ingresos de las Entidades Federativas	0	0	0	0	0	0
I. Incentivos Derivados de la Colaboración Fiscal (I=i1+i2+i3+i4+i5)	0	0	0	0	0	0
i1) Tenencia o Uso de Vehículos	0	0	0	0	0	0
i2) Fondo de Compensación ISAN	0	0	0	0	0	0
i3) Impuesto Sobre Automóviles Nuevos	0	0	0	0	0	0
i4) Fondo de Compensación de Repechos-Intermedios	0	0	0	0	0	0
i5) Otros Incentivos Económicos	0	0	0	0	0	0
J. Transferencias y Asignaciones	0	100,559,971	100,559,971	100,559,971	100,559,971	100,559,971
K. Convenios	0	0	0	0	0	0
k1) Otros Convenios y Subsidios	0	0	0	0	0	0
L. Otros Ingresos de Libre Disposición (L=l1+l2)	0	0	0	0	0	0
l1) Participaciones en Ingresos Locales	0	0	0	0	0	0
l2) Otros Ingresos de Libre Disposición	0	0	0	0	0	0
I. Total de Ingresos de Libre Disposición (I=A+B+C+D+E+F+G+H+I+J+K+L)	692,697,358	12,006,403	704,703,761	704,703,761	704,703,761	12,006,403
Ingresos Excedentes de Ingresos de Libre Disposición						
Transferencias Federales Etiquetadas						
A. Aportaciones (A=a1+a2+a3+a4+a5+a6+a7+a8)	386,812,305	1,853,369	388,665,674	388,665,674	388,665,674	1,853,369
a1) Fondo de Aportaciones para la Nómina Educativa y Gasto Operativo	0	0	0	0	0	0
a2) Fondo de Aportaciones para los Servicios de Salud	0	0	0	0	0	0
a3) Fondo de Aportaciones para la Infraestructura Social	0	0	0	0	0	0
a4) Fondo de Aportaciones para el Fortalecimiento de los Municipios y de las Demarcaciones Territoriales del Distrito Federal	0	0	0	0	0	0
a5) Fondo de Aportaciones Múltiples	386,812,305	1,853,369	388,665,674	388,665,674	388,665,674	1,853,369

ADICIONAL LDF

SISTEMA PARA EL DESARROLLO INTEGRAL DE LA FAMILIA (DIF-TABASCO)

Cuenta Pública 2022 Estado Analítico de Ingresos Detallado - LDF Del 1 de enero al 31 de diciembre de 2022 (PESOS)						
Concepto	Estimado	Ampliaciones / (Reducciones)	Ingreso		Recaudado	Diferencia
			Modificado	Devengado		
a6) Fondo de Aportaciones para la Educación Tecnológica y de Adultos	0	0	0	0	0	0
a7) Fondo de Aportaciones para la Seguridad Pública de los Estados y del Distrito Federal	0	0	0	0	0	0
a8) Fondo de Aportaciones para el Fortalecimiento de las Entidades Federativas	0	0	0	0	0	0
B. Convenios (B=b1+b2+b3+b4)	5,000,000	27,062,566	32,062,566	32,062,566	32,062,566	27,062,566
b1) Convenios de Protección Social en Salud	0	0	0	0	0	0
b2) Convenios de Descentralización	0	0	0	0	0	0
b3) Convenios de Reasignación	0	0	0	0	0	0
b4) Otros Convenios y Subsidios	5,000,000	27,062,566	32,062,566	32,062,566	32,062,566	27,062,566
C. Fondos Distintos de Aportaciones (C=c1+c2)	0	0	0	0	0	0
c1) Fondo para Entidades Federativas y Municipios Productores de Hidrocarburos	0	0	0	0	0	0
c2) Fondo Minero	0	0	0	0	0	0
D. Transferencias, Asignaciones, Subsidios y Subvenciones, y Pensiones y Jubilaciones	0	0	0	0	0	0
E. Otras Transferencias Federales Etiquetadas	0	0	0	0	0	0
II. Total de Transferencias Federales Etiquetadas (II=A+B+C+D+E)	391,812,305	28,915,935	420,728,240	420,728,240	420,728,240	28,915,935
III. Ingresos Derivados de Financiamientos (III=A)	0	0	0	0	0	0
A. Ingresos Derivados de Financiamientos	0	0	0	0	0	0
IV. Total de Ingresos (IV=I+II+III)	1,084,509,663	40,922,338	1,125,432,001	1,125,432,001	1,125,432,001	40,922,338
Datos Informativos						
1. Ingresos Derivados de Financiamientos con Fuente de Pago de Ingresos de Libre Disposición	0	0	0	0	0	0
2. Ingresos Derivados de Financiamientos con Fuente de Pago de Transferencias Federales Etiquetadas	0	0	0	0	0	0
3. Ingresos Derivados de Financiamientos (3=1+2)	0	0	0	0	0	0

ADICIONAL LDF

SISTEMA PARA EL DESARROLLO INTEGRAL DE LA FAMILIA (DIF-TABASCO)

Cuenta Pública 2022						
Estado Analítico del Ejercicio del Presupuesto de Egresos Detallado - LDF						
Clasificación por Objeto del Gasto (Capítulo y Concepto)						
Del 1 de enero al 31 de diciembre de 2022						
(PESOS)						
Concepto	Aprobado	Egresos			Pagado	Subejercicio
		Ampliaciones / (Reducciones)	Modificado	Devengado		
I. Gasto No Etiquetado (I=A+B+C+D+E+F+G+H+I)	692,697,358	15,796,009	708,493,367	705,066,897	683,003,238	3,426,470
A. Servicios Personales (A=a1+a2+a3+a4+a5+a6+a7)	532,269,771	14,268,996	546,538,767	546,538,767	526,543,686	0
a1) Remuneraciones al Personal de Carácter Permanente	171,196,106	-881,167	170,314,939	170,314,939	166,816,509	0
a2) Remuneraciones al Personal de Carácter Transitorio	30,213,038	-93,190	30,119,848	30,119,848	29,433,589	0
a3) Remuneraciones Adicionales y Especiales	203,551,741	-2,060,631	201,491,110	201,491,110	186,178,887	0
a4) Seguridad Social	47,430,888	-131,847	47,299,041	47,299,041	47,017,103	0
a5) Otras Prestaciones Sociales y Económicas	59,194,870	18,104,063	77,298,933	77,298,933	77,208,391	0
a6) Previsiones	0	0	0	0	0	0
a7) Pago de Estímulos a Servidores Públicos	20,683,128	-668,232	20,014,896	20,014,896	19,889,207	0
B. Materiales y Suministros (B=b1+b2+b3+b4+b5+b6+b7+b8+b9)	51,990,000	2,973,011	54,963,011	54,963,011	54,957,385	0
b1) Materiales de Administración, Emisión de Documentos y Artículos Oficiales	8,260,000	3,602,796	11,862,796	11,862,796	11,858,984	0
b2) Alimentos y Utensilios	13,940,000	-738,360	13,201,640	13,201,640	13,201,492	0
b3) Materias Primas y Materiales de Producción y Comercialización	30,000	24,092	54,092	54,092	54,092	0
b4) Materiales y Artículos de Construcción y de Reparación	6,320,000	698,476	7,018,476	7,018,476	7,017,908	0
b5) Productos Químicos, Farmacéuticos y de Laboratorio	5,775,000	689,924	6,464,924	6,464,924	6,464,924	0
b6) Combustibles, Lubricantes y Aditivos	2,400,000	0	2,400,000	2,400,000	2,400,000	0
b7) Vestuario, Blancos, Prendas de Protección y Artículos Deportivos	10,600,000	399,878	10,999,878	10,999,878	10,999,205	0
b8) Materiales y Suministros para Seguridad	0	0	0	0	0	0
b9) Herramientas, Refacciones y Accesorios Menores	4,665,000	-1,703,795	2,961,205	2,961,205	2,960,780	0
C. Servicios Generales (C=c1+c2+c3+c4+c5+c6+c7+c8+c9)	96,569,034	1,211,935	97,780,969	97,780,969	95,718,017	0
c1) Servicios Básicos	18,952,100	-6,029,583	12,922,517	12,922,517	12,922,517	0
c2) Servicios de Arrendamiento	21,505,000	70,553	21,575,553	21,575,553	21,565,490	0
c3) Servicios Profesionales, Científicos, Técnicos y Otros Servicios	13,790,000	-5,394	13,784,606	13,784,606	13,784,606	0
c4) Servicios Financieros, Bancarios y Comerciales	1,050,000	-98,252	951,748	951,748	951,748	0
c5) Servicios de Instalación, Reparación, Mantenimiento y Conservación	18,775,000	8,131,660	26,906,660	26,906,660	24,855,498	0
c6) Servicios de Comunicación Social y Publicidad	0	0	0	0	0	0
c7) Servicios de Traslado y Viáticos	5,146,934	796,236	5,943,170	5,943,170	5,941,443	0
c8) Servicios Oficiales	200,000	442,610	642,610	642,610	642,610	0
c9) Otros Servicios Generales	17,150,000	-2,095,895	15,054,105	15,054,105	15,054,105	0
D. Transferencias, Asignaciones, Subsidios y Otras Ayudas (D=d1+d2+d3+d4+d5+d6+d7+d8+d9)	0	4,659,062	4,659,062	1,232,592	1,232,592	3,426,470
d1) Transferencias Internas y Asignaciones al Sector Público	0	0	0	0	0	0
d2) Transferencias al Resto del Sector Público	0	0	0	0	0	0
d3) Subsidios y Subvenciones	0	0	0	0	0	0

ADICIONAL LDF

SISTEMA PARA EL DESARROLLO INTEGRAL DE LA FAMILIA (DIF-TABASCO)

Cuenta Pública 2022						
Estado Analítico del Ejercicio del Presupuesto de Egresos Detallado - LDF						
Clasificación por Objeto del Gasto (Capítulo y Concepto)						
Del 1 de enero al 31 de diciembre de 2022						
(PESOS)						
Concepto	Aprobado	Egresos			Pagado	Subejercicio
		Ampliaciones / (Reducciones)	Modificado	Devengado		
d4) Ayudas Sociales	0	4,659,062	4,659,062	1,232,592	1,232,592	3,426,470
d5) Pensiones y Jubilaciones	0	0	0	0	0	0
d6) Transferencias a Fideicomisos, Mandatos y Otros Análogos	0	0	0	0	0	0
d7) Transferencias a la Seguridad Social	0	0	0	0	0	0
d8) Donativos	0	0	0	0	0	0
d9) Transferencias al Exterior	0	0	0	0	0	0
E. Bienes Muebles, Inmuebles e Intangibles (E=e1+e2+e3+e4+e5+e6+e7+e8+e9)	0	4,551,558	4,551,558	4,551,558	4,551,558	0
e1) Mobiliario y Equipo de Administración	0	4,551,558	4,551,558	4,551,558	4,551,558	0
e2) Mobiliario y Equipo Educativo y Recreativo	0	0	0	0	0	0
e3) Equipo e Instrumental Médico y de Laboratorio	0	0	0	0	0	0
e4) Vehículos y Equipo de Transporte	0	0	0	0	0	0
e5) Equipo de Defensa y Seguridad	0	0	0	0	0	0
e6) Maquinaria, Otros Equipos y Herramientas	0	0	0	0	0	0
e7) Activos Biológicos	0	0	0	0	0	0
e8) Bienes Inmuebles	0	0	0	0	0	0
e9) Activos Intangibles	0	0	0	0	0	0
F. Inversión Pública (F=f1+f2+f3)	0	0	0	0	0	0
f1) Obra Pública en Bienes de Dominio Público	0	0	0	0	0	0
f2) Obra Pública en Bienes Propios	0	0	0	0	0	0
f3) Proyectos Productivos y Acciones de Fomento	0	0	0	0	0	0
G. Inversiones Financieras y Otras Provisiones (G=g1+g2+g3+g4+g5+g6+g7)	11,868,553	-11,868,553	0	0	0	0
g1) Inversiones para el Fomento de Actividades Productivas	0	0	0	0	0	0
g2) Acciones y Participaciones de Capital	0	0	0	0	0	0
g3) Compra de Títulos y Valores	0	0	0	0	0	0
g4) Concesión de Préstamos	0	0	0	0	0	0
g5) Inversiones en Fideicomisos, Mandatos y Otros Análogos	0	0	0	0	0	0
Fideicomiso de Desastres Naturales (Informativo)	0	0	0	0	0	0
g6) Otras Inversiones Financieras	0	0	0	0	0	0
g7) Provisiones para Contingencias y Otras Erogaciones Especiales	11,868,553	-11,868,553	0	0	0	0
H. Participaciones y Aportaciones (H=h1+h2+h3)	0	0	0	0	0	0
h1) Participaciones	0	0	0	0	0	0
h2) Aportaciones	0	0	0	0	0	0
h3) Convenios	0	0	0	0	0	0
I. Deuda Pública (I=i1+i2+i3+i4+i5+i6+i7)	0	0	0	0	0	0

SISTEMA PARA EL DESARROLLO INTEGRAL DE LA FAMILIA (DIF-TABASCO)

Cuenta Pública 2022 Estado Analítico del Ejercicio del Presupuesto de Egresos Detallado - LDF Clasificación por Objeto del Gasto (Capítulo y Concepto) Del 1 de enero al 31 de diciembre de 2022 (PESOS)						
Concepto	Aprobado	Egresos			Pagado	Subejercicio
		Ampliaciones / (Reducciones)	Modificado	Devengado		
i1) Amortización de la Deuda Pública	0	0	0	0	0	0
i2) Intereses de la Deuda Pública	0	0	0	0	0	0
i3) Comisiones de la Deuda Pública	0	0	0	0	0	0
i4) Gastos de la Deuda Pública	0	0	0	0	0	0
i5) Costos por Coberturas	0	0	0	0	0	0
i6) Apoyos Financieros	0	0	0	0	0	0
i7) Adeudos de Ejercicios Fiscales Anteriores (ADEFAS)	0	0	0	0	0	0
II. Gasto Etiquetado (II=A+B+C+D+E+F+G+H+I)	391,812,305	28,915,933	420,728,238	420,728,238	417,682,758	0
A. Servicios Personales (A=a1+a2+a3+a4+a5+a6+a7)	0	3,886,400	3,886,400	3,886,400	3,549,548	0
a1) Remuneraciones al Personal de Carácter Permanente	0	0	0	0	0	0
a2) Remuneraciones al Personal de Carácter Transitorio	0	3,886,400	3,886,400	3,886,400	3,549,548	0
a3) Remuneraciones Adicionales y Especiales	0	0	0	0	0	0
a4) Seguridad Social	0	0	0	0	0	0
a5) Otras Prestaciones Sociales y Económicas	0	0	0	0	0	0
a6) Previsiones	0	0	0	0	0	0
a7) Pago de Estímulos a Servidores Públicos	0	0	0	0	0	0
B. Materiales y Suministros (B=b1+b2+b3+b4+b5+b6+b7+b8+b9)	331,764,933	7,730,276	339,495,209	339,495,209	338,561,276	0
b1) Materiales de Administración, Emisión de Documentos y Artículos Oficiales	0	2,311,326	2,311,326	2,311,326	2,309,737	0
b2) Alimentos y Utensilios	331,764,933	-8,975	331,755,958	331,755,958	331,754,187	0
b3) Materias Primas y Materiales de Producción y Comercialización	0	0	0	0	0	0
b4) Materiales y Artículos de Construcción y de Reparación	0	2,765,033	2,765,033	2,765,033	2,743,395	0
b5) Productos Químicos, Farmacéuticos y de Laboratorio	0	814,411	814,411	814,411	811,332	0
b6) Combustibles, Lubricantes y Aditivos	0	0	0	0	0	0
b7) Vestuario, Blancos, Prendas de Protección y Artículos Deportivos	0	1,772,816	1,772,816	1,772,816	866,983	0
b8) Materiales y Suministros para Seguridad	0	0	0	0	0	0
b9) Herramientas, Refacciones y Accesorios Menores	0	75,665	75,665	75,665	75,642	0
C. Servicios Generales (C=c1+c2+c3+c4+c5+c6+c7+c8+c9)	0	0	0	0	0	0
c1) Servicios Básicos	0	0	0	0	0	0
c2) Servicios de Arrendamiento	0	0	0	0	0	0
c3) Servicios Profesionales, Científicos, Técnicos y Otros Servicios	0	0	0	0	0	0
c4) Servicios Financieros, Bancarios y Comerciales	0	0	0	0	0	0
c5) Servicios de Instalación, Reparación, Mantenimiento y Conservación	0	0	0	0	0	0
c6) Servicios de Comunicación Social y Publicidad	0	0	0	0	0	0
c7) Servicios de Traslado y Viáticos	0	0	0	0	0	0

ADICIONAL LDF

SISTEMA PARA EL DESARROLLO INTEGRAL DE LA FAMILIA (DIF-TABASCO)

Cuenta Pública 2022						
Estado Analítico del Ejercicio del Presupuesto de Egresos Detallado - LDF						
Clasificación por Objeto del Gasto (Capítulo y Concepto)						
Del 1 de enero al 31 de diciembre de 2022						
(PESOS)						
Concepto	Aprobado	Egresos			Pagado	Subejercicio
		Ampliaciones / (Reducciones)	Modificado	Devengado		
c8) Servicios Oficiales	0	0	0	0	0	0
c9) Otros Servicios Generales	0	0	0	0	0	0
D. Transferencias, Asignaciones, Subsidios y Otras Ayudas (D=d1+d2+d3+d4+d5+d6+d7+d8+d9)	55,047,372	2,470,862	57,518,234	57,518,234	57,483,969	0
d1) Transferencias Internas y Asignaciones al Sector Público	0	0	0	0	0	0
d2) Transferencias al Resto del Sector Público	0	0	0	0	0	0
d3) Subsidios y Subvenciones	0	1,697,788	1,697,788	1,697,788	1,697,788	0
d4) Ayudas Sociales	55,047,372	773,074	55,820,446	55,820,446	55,786,181	0
d5) Pensiones y Jubilaciones	0	0	0	0	0	0
d6) Transferencias a Fideicomisos, Mandatos y Otros Análogos	0	0	0	0	0	0
d7) Transferencias a la Seguridad Social	0	0	0	0	0	0
d8) Donativos	0	0	0	0	0	0
d9) Transferencias al Exterior	0	0	0	0	0	0
E. Bienes Muebles, Inmuebles e Intangibles (E=e1+e2+e3+e4+e5+e6+e7+e8+e9)	0	4,729,427	4,729,427	4,729,427	3,021,992	0
e1) Mobiliario y Equipo de Administración	0	3,906,009	3,906,009	3,906,009	2,198,574	0
e2) Mobiliario y Equipo Educativo y Recreativo	0	131,602	131,602	131,602	131,602	0
e3) Equipo e Instrumental Médico y de Laboratorio	0	216,626	216,626	216,626	216,626	0
e4) Vehículos y Equipo de Transporte	0	0	0	0	0	0
e5) Equipo de Defensa y Seguridad	0	0	0	0	0	0
e6) Maquinaria, Otros Equipos y Herramientas	0	475,190	475,190	475,190	475,190	0
e7) Activos Biológicos	0	0	0	0	0	0
e8) Bienes Inmuebles	0	0	0	0	0	0
e9) Activos Intangibles	0	0	0	0	0	0
F. Inversión Pública (F=f1+f2+f3)	0	15,098,968	15,098,968	15,098,968	15,065,973	0
f1) Obra Pública en Bienes de Dominio Público	0	0	0	0	0	0
f2) Obra Pública en Bienes Propios	0	15,098,968	15,098,968	15,098,968	15,065,973	0
f3) Proyectos Productivos y Acciones de Fomento	0	0	0	0	0	0
G. Inversiones Financieras y Otras Provisiones (G=g1+g2+g3+g4+g5+g6+g7)	5,000,000	-5,000,000	0	0	0	0
g1) Inversiones para el Fomento de Actividades Productivas	0	0	0	0	0	0
g2) Acciones y Participaciones de Capital	0	0	0	0	0	0
g3) Compra de Títulos y Valores	0	0	0	0	0	0
g4) Concesión de Préstamos	0	0	0	0	0	0
g5) Inversiones en Fideicomisos, Mandatos y Otros Análogos	0	0	0	0	0	0
Fideicomiso de Desastres Naturales (Informativo)	0	0	0	0	0	0

ADICIONAL LDF




Cuenta Pública 2022						
Estado Analítico del Ejercicio del Presupuesto de Egresos Detallado - LDF						
Clasificación por Objeto del Gasto (Capítulo y Concepto)						
Del 1 de enero al 31 de diciembre de 2022						
(PESOS)						
Concepto	Aprobado	Ampliaciones / (Reducciones)	Egresos			Subejercicio
			Modificado	Devengado	Pagado	
g6) Otras Inversiones Financieras	0	0	0	0	0	0
g7) Provisiones para Contingencias y Otras Erogaciones Especiales	5,000,000	-5,000,000	0	0	0	0
H. Participaciones y Aportaciones (H=h1+h2+h3)	0	0	0	0	0	0
h1) Participaciones	0	0	0	0	0	0
h2) Aportaciones	0	0	0	0	0	0
h3) Convenios	0	0	0	0	0	0
I. Deuda Pública (I=i1+i2+i3+i4+i5+i6+i7)	0	0	0	0	0	0
i1) Amortización de la Deuda Pública	0	0	0	0	0	0
i2) Intereses de la Deuda Pública	0	0	0	0	0	0
i3) Comisiones de la Deuda Pública	0	0	0	0	0	0
i4) Gastos de la Deuda Pública	0	0	0	0	0	0
i5) Costos por Coberturas	0	0	0	0	0	0
i6) Apoyos Financieros	0	0	0	0	0	0
i7) Adeudos de Ejercicios Fiscales Anteriores (ADEFAS)	0	0	0	0	0	0
III. Total de Egresos (III=I+II)	1,084,509,663	44,711,942	1,129,221,605	1,125,795,135	1,100,685,996	3,426,470




SISTEMA PARA EL DESARROLLO INTEGRAL DE LA FAMILIA (DIF-TABASCO)

Cuenta Pública 2022
Estado Analítico del Ejercicio del Presupuesto de Egresos Detallado - LDF
Clasificación Administrativa
Del 1 de enero al 31 de diciembre de 2022
(PESOS)

Concepto	Aprobado	Ampliaciones / (Reducciones)	Egresos			Subejercicio
			Modificado	Devengado	Pagado	
I. Gasto No Etiquetado	692,697,358	15,796,007	708,493,365	705,066,895	683,003,239	3,426,470
CENTRO DE ATENCION INTEGRAL A PERSONAS CON DISCAPACIDAD	0	0	0	0	0	0
COORDINACION GENERAL	8,473,353	135,712	8,609,065	8,609,065	8,277,357	0
DIRECCION DE ATENCION A PERSONAS CON DISCAPACIDAD	33,672,839	3,302,084	36,974,923	36,974,923	35,839,330	0
DIRECCION DE ATENCION A PERSONAS VULNERABLES	89,700,163	11,998,141	101,698,304	101,698,304	98,096,584	0
DIRECCION DE ATENCION AL ADULTO MAYOR	64,042,188	5,189,874	69,232,062	69,232,062	67,175,649	0
DIRECCION DE ATENCION CIUDADANA	12,003,021	-24,695	11,978,326	11,978,326	11,576,424	0
DIRECCION DE DESARROLLO INTEGRAL DE LA COMUNIDAD	37,979,694	1,734,359	39,714,053	39,714,053	38,481,457	0
DIRECCION DE ORIENTACION FAMILIAR Y ASISTENCIA SOCIAL	114,267,228	9,949,384	124,216,612	124,216,612	120,803,357	0
DIRECCION DE PERSONAL Y NOMINA	35,491,528	-11,464,781	24,026,747	24,026,747	23,607,087	0
DIRECCION DE PLANEACION, PROGRAMACION Y PRESUPUESTO	7,831,937	238,164	8,070,101	8,070,101	7,696,225	0
DIRECCION DE RECURSOS FINANCIEROS	9,004,779	74,044	9,078,823	9,078,823	8,667,128	0
DIRECCION DE RECURSOS MATERIALES, SERVICIOS GENERALES	61,216,921	1,410,693	62,627,614	62,627,614	60,694,304	0
DIRECCION DE SERVICIOS ALIMENTARIOS	55,204,071	4,820,289	60,024,360	60,024,360	58,541,627	0
DIRECCION DEL CENTRO DE REHABILITACION Y EDUCACION ESPECIAL	48,000,430	3,671,996	51,672,426	51,672,426	50,289,970	0
DIRECCION GENERAL DE FINANZAS, PLANEACION Y PRESUPUESTO	41,609,119	-21,866,702	19,742,417	16,315,947	15,730,415	3,426,470
ORGANO INTERNO DE CONTROL	7,420,456	125,834	7,546,290	7,546,290	7,192,508	0
PROCURADURIA ESTATAL DE PROTECCION DE LA FAMILIA Y DE LOS DERECHOS DE LAS NIÑAS, NIÑOS Y ADOLESCENTES	23,086,929	627,841	23,714,770	23,714,770	22,893,546	0
SECRETARIA EJECUTIVA DE VOLUNTARIADO	6,862,927	989,179	7,852,106	7,852,106	7,597,316	0
SECRETARIA TECNICA	11,943,028	797,258	12,740,286	12,740,286	11,817,963	0
SECRETARIADO EJECUTIVO DEL SISTEMA ESTATAL PARA EL DESARROLLO INTEGRAL DE LA FAMILIA	7,759,566	96,214	7,855,780	7,855,780	7,471,102	0
SUBDIRECCION DE SEGUIMIENTO Y REGULACION ADMINISTRATIVA	1,366,131	-44,652	1,321,479	1,321,479	1,268,775	0
UNIDAD DE APOYO JURIDICO	5,426,173	1,059,565	6,485,738	6,485,738	6,287,001	0
UNIDAD DE APOYO TECNICO E INFORMATICO	5,174,690	2,922,804	8,097,494	8,097,494	7,987,178	0
UNIDAD DE TRANSPARENCIA	2,249,770	17,884	2,267,654	2,267,654	2,196,910	0
UNIDAD DE VINCULACION CON SOCIEDAD CIVIL	2,910,417	35,518	2,945,935	2,945,935	2,814,026	0
II. Gasto Etiquetado	391,812,305	28,915,935	420,728,240	420,728,240	417,682,757	0
DIRECCION DE ATENCION A PERSONAS CON DISCAPACIDAD	4,000,000	605,442	4,605,442	4,605,442	4,605,372	0
DIRECCION DE ATENCION AL ADULTO MAYOR	5,120,000	-357,163	4,762,837	4,762,837	4,762,136	0
DIRECCION DE ATENCION A PERSONAS VULNERABLES Y CENTROS ASISTENCIALES	11,829,969	31,940,740	43,770,709	43,770,709	40,760,113	0
DIRECCION DE ATENCION CIUDADANA	31,000,000	-16,175	30,983,825	30,983,825	30,951,451	0
DIRECCION DE SERVICIOS ALIMENTARIOS	325,862,336	1,743,913	327,606,249	327,606,249	327,606,249	0
DIRECCION DEL CENTRO DE REHABILITACION Y EDUCACION ESPECIAL	5,000,000	-5,000,000	0	0	0	0
DIRECCION DE DESARROLLO INTEGRAL DE LA COMUNIDAD	9,000,000	-822	8,999,178	8,999,178	8,997,436	0
III. Total de Egresos (III=I+II)	1,084,509,663	44,711,942	1,129,221,605	1,125,795,135	1,100,685,996	3,426,470

SISTEMA PARA EL DESARROLLO INTEGRAL DE LA FAMILIA (DIF-TABASCO)

CUENTA PÚBLICA

2022



TABASCO

Cuenta Pública 2022						
Estado Analítico del Ejercicio del Presupuesto de Egresos Detallado - LDF						
Clasificación Funcional (Finalidad y Función)						
Del 1 de enero al 31 de diciembre de 2022						
(PESOS)						
Concepto	Aprobado	Ampliaciones / (Reducciones)	Egresos			Subejercicio
			Modificado	Devengado	Pagado	
I. Gasto No Etiquetado (I=A+B+C+D)	692,697,358	15,796,007	708,493,365	705,066,895	683,003,238	3,426,470
A. Gobierno (A=a1+a2+a3+a4+a5+a6+a7+a8)	0	0	0	0	0	0
a1) Legislación	0	0	0	0	0	0
a2) Justicia	0	0	0	0	0	0
a3) Coordinación de la Política de Gobierno	0	0	0	0	0	0
a4) Relaciones Exteriores	0	0	0	0	0	0
a5) Asuntos Financieros y Hacendarios	0	0	0	0	0	0
a6) Seguridad Nacional	0	0	0	0	0	0
a7) Asuntos de Orden Público y de Seguridad Interior	0	0	0	0	0	0
a8) Otros Servicios Generales	0	0	0	0	0	0
B. Desarrollo Social (B=b1+b2+b3+b4+b5+b6+b7)	692,697,358	15,796,007	708,493,365	705,066,895	683,003,238	3,426,470
b1) Protección Ambiental	0	0	0	0	0	0
b2) Vivienda y Servicios a la Comunidad	0	0	0	0	0	0
b3) Salud	0	0	0	0	0	0
b4) Recreación, Cultura y Otras Manifestaciones Sociales	0	0	0	0	0	0
b5) Educación	0	0	0	0	0	0
b6) Protección Social	692,697,358	15,796,007	708,493,365	705,066,895	683,003,238	3,426,470
b7) Otros Asuntos Sociales	0	0	0	0	0	0
C. Desarrollo Económico (C=c1+c2+c3+c4+c5+c6+c7+c8+c9)	0	0	0	0	0	0
c1) Asuntos Económicos, Comerciales y Laborales en General	0	0	0	0	0	0
c2) Agropecuaria, Silvicultura, Pesca y Caza	0	0	0	0	0	0
c3) Combustibles y Energía	0	0	0	0	0	0
c4) Minería, Manufacturas y Construcción	0	0	0	0	0	0
c5) Transporte	0	0	0	0	0	0
c6) Comunicaciones	0	0	0	0	0	0
c7) Turismo	0	0	0	0	0	0
c8) Ciencia, Tecnología e Innovación	0	0	0	0	0	0
c9) Otras Industrias y Otros Asuntos Económicos	0	0	0	0	0	0
D. Otras No Clasificadas en Funciones Anteriores (D=d1+d2+d3+d4)	0	0	0	0	0	0
d1) Transacciones de la Deuda Pública / Costo Financiero de la Deuda	0	0	0	0	0	0
d2) Transferencias, Participaciones y Aportaciones entre Diferentes Niveles y Ordenes de Gobierno	0	0	0	0	0	0
d3) Saneamiento del Sistema Financiero	0	0	0	0	0	0
d4) Adeudos de Ejercicios Fiscales Anteriores	0	0	0	0	0	0

ADICIONAL LDF

SISTEMA PARA EL DESARROLLO INTEGRAL DE LA FAMILIA (DIF-TABASCO)

Cuenta Pública 2022						
Estado Analítico del Ejercicio del Presupuesto de Egresos Detallado - LDF						
Clasificación Funcional (Finalidad y Función)						
Del 1 de enero al 31 de diciembre de 2022						
(PESOS)						
Concepto	Aprobado	Ampliaciones / (Reducciones)	Egresos			Subejercicio
			Modificado	Devengado	Pagado	
II. Gasto Etiquetado (II=A+B+C+D)	391,812,305	28,915,935	420,728,240	420,728,240	417,682,758	0
A. Gobierno (A=a1+a2+a3+a4+a5+a6+a7+a8)	0	0	0	0	0	0
a1) Legislación	0	0	0	0	0	0
a2) Justicia	0	0	0	0	0	0
a3) Coordinación de la Política de Gobierno	0	0	0	0	0	0
a4) Relaciones Exteriores	0	0	0	0	0	0
a5) Asuntos Financieros y Hacendarios	0	0	0	0	0	0
a6) Seguridad Nacional	0	0	0	0	0	0
a7) Asuntos de Orden Público y de Seguridad Interior	0	0	0	0	0	0
a8) Otros Servicios Generales	0	0	0	0	0	0
B. Desarrollo Social (B=b1+b2+b3+b4+b5+b6+b7)	391,812,305	28,915,935	420,728,240	420,728,240	417,682,758	0
b1) Protección Ambiental	0	0	0	0	0	0
b2) Vivienda y Servicios a la Comunidad	0	0	0	0	0	0
b3) Salud	0	0	0	0	0	0
b4) Recreación, Cultura y Otras Manifestaciones Sociales	0	0	0	0	0	0
b5) Educación	0	0	0	0	0	0
b6) Protección Social	391,812,305	28,915,935	420,728,240	420,728,240	417,682,758	0
b7) Otros Asuntos Sociales	0	0	0	0	0	0
C. Desarrollo Económico (C=c1+c2+c3+c4+c5+c6+c7+c8+c9)	0	0	0	0	0	0
c1) Asuntos Económicos, Comerciales y Laborales en General	0	0	0	0	0	0
c2) Agropecuaria, Silvicultura, Pesca y Caza	0	0	0	0	0	0
c3) Combustibles y Energía	0	0	0	0	0	0
c4) Minería, Manufacturas y Construcción	0	0	0	0	0	0
c5) Transporte	0	0	0	0	0	0
c6) Comunicaciones	0	0	0	0	0	0
c7) Turismo	0	0	0	0	0	0
c8) Ciencia, Tecnología e Innovación	0	0	0	0	0	0
c9) Otras Industrias y Otros Asuntos Económicos	0	0	0	0	0	0
D. Otras No Clasificadas en Funciones Anteriores (D=d1+d2+d3+d4)	0	0	0	0	0	0
d1) Transacciones de la Deuda Pública / Costo Financiero de la Deuda	0	0	0	0	0	0
d2) Transferencias, Participaciones y Aportaciones entre Diferentes Niveles y Ordenes de Gobierno	0	0	0	0	0	0
d3) Saneamiento del Sistema Financiero	0	0	0	0	0	0
d4) Adeudos de Ejercicios Fiscales Anteriores	0	0	0	0	0	0

ADICIONAL LDF



Cuenta Pública 2022 Estado Analítico del Ejercicio del Presupuesto de Egresos Detallado - LDF Clasificación Funcional (Finalidad y Función) Del 1 de enero al 31 de diciembre de 2022 (PESOS)						
Concepto	Egresos					Subejercicio
	Aprobado	Ampliaciones / (Reducciones)	Modificado	Devengado	Pagado	
III. Total de Egresos (III=I+II)	1,084,509,663	44,711,942	1,129,221,605	1,125,795,135	1,100,685,996	3,426,470




SISTEMA PARA EL DESARROLLO INTEGRAL DE LA FAMILIA (DIF-TABASCO)

CUENTA PÚBLICA

2022



Cuenta Pública 2022						
Estado Analítico del Ejercicio del Presupuesto de Egresos Detallado - LDF						
Clasificación de Servicios Personales por Categoría						
Del 1 de enero al 31 de diciembre de 2022						
(PESOS)						
Concepto	Egresos					
	Aprobado	Ampliaciones/ (Reducciones)	Modificado	Devengado	Pagado	Subejercicio
I. Gasto No Etiquetado (I=A+B+C+D+E+F)	547,269,771	13,245,024	560,514,795	560,514,795	540,519,714	0
A. Personal Administrativo y de Servicio Público	547,269,771	13,245,024	560,514,795	560,514,795	540,519,714	0
B. Magisterio	0	0	0	0	0	0
C. Servicios de Salud (C=c1+c2)	0	0	0	0	0	0
c1) Personal Administrativo	0	0	0	0	0	0
c2) Personal Médico, Paramédico y afin	0	0	0	0	0	0
D. Seguridad Pública	0	0	0	0	0	0
E Gastos Asociados a la implementación de nuevas leyes federales o reformas a las mismas (E= e1+e2)	0	0	0	0	0	0
F. Sentencias laborales definitivas	0	0	0	0	0	0
II. Gasto Etiquetado (II=A+B+C+D+E+F)	0	3,886,400	3,886,400	3,886,400	3,549,548	0
A. Personal Administrativo y de Servicio Público	0	3,886,400	3,886,400	3,886,400	3,549,548	0
B. Magisterio	0	0	0	0	0	0
C. Servicios de Salud (C=c1+c2)	0	0	0	0	0	0
c1) Personal Administrativo	0	0	0	0	0	0
c2) Personal Médico, Paramédico y afin	0	0	0	0	0	0
D. Seguridad Pública	0	0	0	0	0	0
E Gastos Asociados a la implementación de nuevas leyes federales o reformas a las mismas (E= e1+e2)	0	0	0	0	0	0
F. Sentencias laborales definitivas	0	0	0	0	0	0
III. Total del Gasto en Servicios Personales (III=I+II)	547,269,771	17,131,424	564,401,195	564,401,195	544,069,262	0

ADICIONAL LDF

SISTEMA PARA EL DESARROLLO INTEGRAL DE LA FAMILIA (DIF-TABASCO)

CUENTA PÚBLICA

2022



TABASCO

Cuenta Pública 2022
Guía de Cumplimiento de la Ley de Disciplina Financiera de las Entidades Federativas y los Municipios
Del 1 de enero al 31 de diciembre de 2022
(PESOS)

Indicadores de Observancia	Implementación		Resultado		Fundamento (h)	Comentarios (i)
	SI Mecanismo de Verificación (d)	NO Fecha Estimada de cumplimiento (e)	Monto o Valor (f)	Unidad (pesos/porcentaje) (g)		
INDICADORES PRESUPUESTARIOS						
A. INDICADORES CUANTITATIVOS						
1 Balance Presupuestario Sostenible (j) (j)						
a. Propuesto	X		0	pesos	Art. 6 y 19 de la LDF	
b. Estimada/Aprobado	X		0	pesos	Art. 6 y 19 de la LDF	
c. Devengado	X		0	pesos	Art. 6 y 19 de la LDF	
2 Balance Presupuestario de Recursos Disponibles Sostenible (k) (k)						
a. Propuesto	X		0	pesos	Art. 6 y 19 de la LDF	
b. Estimada/Aprobado	X		0	pesos	Art. 6 y 19 de la LDF	
c. Devengado	X		0	pesos	Art. 6 y 19 de la LDF	
3 Financiamiento Neto dentro del Techo de Financiamiento Neto (l) (l)						
a. Propuesto	X		0	pesos	Art. 6, 19 Y 46 de la LDF	
b. Estimada	X		0	pesos	Art. 6, 19 Y 46 de la LDF	
c. Devengado	X		0	pesos	Art. 6, 19 Y 46 de la LDF	
4 Recursos destinados a la atención de desastres naturales						
a. Asignación al fideicomiso para desastres naturales (m) (m)						

SISTEMA PARA EL DESARROLLO INTEGRAL DE LA FAMILIA (DIF-TABASCO)

Cuenta Pública 2022
Guía de Cumplimiento de la Ley de Disciplina Financiera de las Entidades Federativas y los Municipios
Del 1 de enero al 31 de diciembre de 2022
(PESOS)

Indicadores de Observancia	Implementación		Resultado			
	SI Mecanismo de Verificación (d)	NO Fecha Estimada de cumplimiento (e)	Monto o Valor (f)	Unidad (pesos/porcentaje) (g)	Fundamento (h)	Comentarios (i)
a.1 Aprobado	X	Reporte Trim. Formato 6 a)	0	pesos	Art. 9 de la LDF	
a.2 Pagado	X	Cuenta Pública / Formato 6 a)	0	pesos	Art. 9 de la LDF	
b. Aportación promedio realizada por la Entidad Federativa durante los 5 ejercicios previos, para infraestructura dañada por desastres naturales (n) (n)	X	Autorizaciones de recursos aprobados por el FONDEN	0	pesos	Art. 9 de la LDF	
c. Saldo del fideicomiso para desastres naturales (o) (o)	X	Cuenta Pública / Auxiliar de Cuentas	0	pesos	Art. 9 de la LDF	
d. Costo promedio de los últimos 5 ejercicios de la reconstrucción de infraestructura dañada por desastres naturales (p) (p)	X	Autorizaciones de recursos aprobados por el FONDEN	0	pesos	Art. 9 de la LDF	
5 Techo para servicios personales (q) (q)						
a. Asignación en el Presupuesto de Egresos	X	Reporte Trim. Formato 6 d)	0	pesos	Art. 10 y 21 de la LDF	
b. Devengado	X	Reporte Trim. Formato 6 d)	0	pesos	Art. 13 fracc. V y 21 de la LDF	
6 Previsiones de gasto para compromisos de pago derivados de APPs (r) (r)						
a. Asignación en el Presupuesto de Egresos	X	Presupuesto de Egresos	0	pesos	Art. 11 y 21 de la LDF	
7 Techo de ADEFAS para el ejercicio fiscal (s) (s)						
a. Propuesto	X	Proyecto de Presupuesto de Egresos	0	pesos	Art. 12 y 20 de la LDF	
b. Aprobado	X	Reporte Trim. Formato 6 a)	0	pesos	Art. 12 y 20 de la LDF	
c. Devengado	X	Cuenta Pública / Formato 6 a)	0	pesos	Art. 12 y 20 de la LDF	
B. INDICADORES CUALITATIVOS						
1 Iniciativa de Ley de Ingresos y Proyecto de Presupuesto de Egresos						
a. Objetivos anuales, estrategias y metas para el ejercicio fiscal (t) (t)	X	Iniciativa de Ley de Ingresos y Proyecto de Presupuesto de Egresos	0		Art. 5 y 18 de la LDF	



Cuenta Pública 2022
Guía de Cumplimiento de la Ley de Disciplina Financiera de las Entidades Federativas y los Municipios
Del 1 de enero al 31 de diciembre de 2022
(PESOS)

Indicadores de Observancia	Implementación		Resultado		Fundamento (h)	Comentarios (i)
	SI Mecanismo de Verificación (d)	NO Fecha Estimada de cumplimiento (e)	Monto o Valor (f)	Unidad (pesos/porcentaje) (g)		
b. Proyecciones de ejercicios posteriores (u) (u)	X		0		Art. 5 y 18 de la LDF	
c. Descripción de riesgos relevantes y propuestas de acción para enfrentarlos (v) (v)	X		0		Art. 5 y 18 de la LDF	
d. Resultados de ejercicios fiscales anteriores y el ejercicio fiscal en cuestión (w) (w)	X		0		Art. 5 y 18 de la LDF	
e. Estudio actuarial de las pensiones de sus trabajadores (x) (x)	X		0		Art. 5 y 18 de la LDF	
2 Balance Presupuestario de Recursos Disponibles, en caso de ser negativo						
a. Razones excepcionales que justifican el Balance Presupuestario de Recursos Disponibles negativo (y) (y)	X		0		Art. 6 y 19 de la LDF	
b. Fuente de recursos para cubrir el Balance Presupuestario de Recursos Disponibles negativo (z) (z)	X		0		Art. 6 y 19 de la LDF	
c. Número de ejercicios fiscales y acciones necesarias para cubrir el Balance Presupuestario de Recursos Disponibles negativo (aa) (aa)	X		0		Art. 6 y 19 de la LDF	
d. Informes Trimestrales sobre el avance de las acciones para recuperar el Balance Presupuestario de Recursos Disponibles (bb) (bb)	X		0		Art. 6 y 19 de la LDF	
3 Servicios Personales						
a. Remuneraciones de los servidores públicos (cc) (cc)	X		0		Art. 10 y 21 de la LDF	

SISTEMA PARA EL DESARROLLO INTEGRAL DE LA FAMILIA (DIF-TABASCO)

CUENTA PÚBLICA

2022



Cuenta Pública 2022
 Guía de Cumplimiento de la Ley de Disciplina Financiera de las Entidades Federativas y los Municipios
 Del 1 de enero al 31 de diciembre de 2022
 (PESOS)

Indicadores de Observancia	Implementación		Resultado		Fundamento (h)	Comentarios (i)
	SI	NO	Monto o Valor (f)	Unidad (pesos/porcentaje) (g)		
	Mecanismo de Verificación (d)	Fecha Estimada de cumplimiento (e)				
b. Previsiones salariales y económicas para cubrir incrementos salariales, creación de plazas y otros (dd) (dd)	X		0		Art. 10 y 21 de la LDF	
INDICADORES DEL EJERCICIO PRESUPUESTARIO						
A. INDICADORES CUANTITATIVOS						
1 Ingresos Excedentes derivados de Ingresos de Libre Disposición						
a. Monto de Ingresos Excedentes derivados de ILD (ee) (ee)	X		0	pesos	Art. 14 y 21 de la LDF	
b. Monto de Ingresos Excedentes derivados de ILD destinados al fin del A.14, fracción I de la LDF (ff) (ff)	X		0	pesos	Art. 14 y 21 de la LDF	
c. Monto de Ingresos Excedentes derivados de ILD destinados al fin del A.14, fracción II, a) de la LDF (gg) (gg)	X		0	pesos	Art. 14 y 21 de la LDF	
d. Monto de Ingresos Excedentes derivados de ILD destinados al fin del A.14, fracción II, b) de la LDF (hh) (hh)	X		0	pesos	Art. 14 y 21 de la LDF	
e. Monto de Ingresos Excedentes derivados de ILD destinados al fin del artículo noveno transitorio de la LDF (ii) (ii)	X		0	pesos	Art. Noveno Transitorio de la LDF	
f. Monto de Ingresos Excedentes derivados de ILD destinados al fin señalado por el Artículo 14, párrafo segundo y en el artículo 21 y Noveno Transitorio de la LDF (jj) (hh)	X		0		Art. 14 y 21 de la LDF	
g. Monto de Ingresos Excedentes derivados de ILD en un nivel de endeudamiento sostenible de acuerdo al Sistema de Alertas hasta por el 5% de los recursos para cubrir el Gasto Corriente (kk) (ii)	X		0		Art. 14 y 21 de la LDF	
B. INDICADORES CUALITATIVOS						
1 Análisis Costo-Beneficio para programas o proyectos de inversión mayores a 10 millones de UDIS (ll) (jj)	X		0		Art. 13 frac. III y 21 de la LDF	
2 Análisis de conveniencia y análisis de transferencia de riesgos de los proyectos APPs (mm) (kk)	X		0		Art. 13 frac. III y 21 de la LDF	
3 Identificación de población objetivo, destino y temporalidad de subsidios (nn) (ll)	X		0		Art. 13 frac. VII y 21 de la LDF	

ADICIONAL LDF ANEXO 3 GUIA DE CUMPLIMIENTO

SISTEMA PARA EL DESARROLLO INTEGRAL DE LA FAMILIA (DIF-TABASCO)

Cuenta Pública 2022
Guía de Cumplimiento de la Ley de Disciplina Financiera de las Entidades Federativas y los Municipios
Del 1 de enero al 31 de diciembre de 2022
(PESOS)

Indicadores de Observancia	Implementación		Resultado			
	SI Mecanismo de Verificación (d)	NO Fecha Estimada de cumplimiento (e)	Monto o Valor (f)	Unidad (pesos/porcentaje) (g)	Fundamento (h)	Comentarios (i)
INDICADORES DE DEUDA PÚBLICA						
A. INDICADORES CUANTITATIVOS						
1 Obligaciones a Corto Plazo						
a. Límite de Obligaciones a Corto Plazo (oo) (mm)	X		0	pesos	Art. 30 frac. I de la LDF	
b. Obligaciones a Corto Plazo (pp) (nn)	X		0	pesos	Art. 30 frac. I de la LDF	




SISTEMA PARA EL DESARROLLO INTEGRAL DE LA FAMILIA (DIF-TABASCO)

Cuenta Pública 2022
Relación de Bienes Muebles que Componen el Patrimonio
Del 1 de enero al 31 de diciembre de 2022

Código	Descripción del Bien Mueble	Valor en Libros
511	Muebles de Oficina y Estantería	9,672,989
512	Muebles, Excepto de Oficina y Estantería	3,102,919
513	Bienes Artísticos, Culturales y Científicos	122,237
515	Equipo de Cómputo y de Tecnologías de la Información	13,978,648
519	Otros Mobiliarios y Equipos de Administración	12,794,051
521	Equipos y Aparatos Audiovisuales	792,715
522	Aparatos Deportivos	234,184
523	Cámaras Fotográficas y de Video	276,882
529	Otro Mobiliario y Equipo Educativo y Recreativo	2,541,338
531	Equipo Médico y de Laboratorio	15,792,359
532	Instrumental Médico y de Laboratorio	17,377
541	Automóviles y Camiones	5,764,136
562	Maquinaria y Equipo Industrial	360,923
564	Sistemas de Aire Acondicionado, Calefacción y de Refrigeración Industrial y Comercial	273,833
565	Equipo de Comunicación y Telecomunicación	1,810,730
566	Equipos de Generación Eléctrica, Aparatos y Accesorios Eléctricos	152,243
567	Herramientas y Maquinas-Herramienta	195,271
569	Otros Equipos	3,252,237
TOTAL		71,135,072




SISTEMA PARA EL DESARROLLO INTEGRAL DE LA FAMILIA (DIF-TABASCO)

Cuenta Pública 2022
Relación de Bienes Inmuebles que Componen el Patrimonio
Del 1 de enero al 31 de diciembre de 2022

Código	Descripción del Bien Inmueble	Valor en Libro
03020105	Bodegas, galerones y similares (excluye: almacenamiento de hidrocarburos) Almacén, bodega, centro de acopio (concentración de productos agrícolas), depósitos (incluye militar, naval o aéreo), silos, tanques, pilas, filtro, tolvas, otros usos relacionados con el abasto y otros usos relacionados con el almacenamiento y depósito.	86,064,949
03020109	Talleres en general	102,883,414
03020110	Oficinas	192,131,021
03020303	Plazas públicas	9,226,825
03020401	Centros de rehabilitación	178,079,635
03020405	Guarderías	184,289,284
03020408	Alberques y refugios temporales	262,622,605
03020409	Otras (especificar) Desarrollo Integral de la Familia, velatorios, crematorios, cementerios, mausoleos y otros usos relacionados con la asistencia social	18,930,197
03020607	Otras (especificar) Edificio o construcción sin uso, inmueble en ruinas, inmueble invadido	17,160,098
	TOTAL	1,051,388,028




Cuenta Pública 2022			
Relación de Cuentas Bancarias Productivas Específicas			
Del 1 de enero al 31 de diciembre de 2022			
Fondo, Programa o Convenio	Datos de la Cuenta Bancaria		
	Institución Bancaria	Número de Cuenta	
RAMO 28	BANORTE	9742	
RAMO 28	BANORTE	9751	
RAMO 33	BANAMEX	9730	
RAMO 33	BANAMEX	9722	
RAMO 12	BANAMEX	6633	
RAMO 12	BANAMEX	6641	
RAMO 12	BBVA BANCOMER	0651	

[Handwritten mark]

[Handwritten signature]

SISTEMA PARA EL DESARROLLO INTEGRAL DE LA FAMILIA (DIF-TABASCO)

Relación de esquemas bursátiles y de coberturas financieras

El Sistema para el Desarrollo Integral de la Familia del Estado de Tabasco, al 31 de diciembre de 2022, no tiene Esquemas Bursátiles y de Coberturas Financieras




SISTEMA PARA EL DESARROLLO INTEGRAL DE LA FAMILIA (DIF-TABASCO)
Información Adicional que dispongan otras leyes

El Sistema para el Desarrollo Integral de la Familia del Estado de Tabasco, al 31 de diciembre de 2022, no tiene Información Adicional que dispongan otras Leyes.

[Handwritten mark]

[Handwritten signature]



TABASCO