



	<u>MARZO</u>	<u>FEBRERO</u>
<b>INGRESOS Y OTROS BENEFICIOS</b>		
<b>Ingresos de Gestión</b>	<b>3,948,641.98</b>	<b>2,649,707.46</b>
Impuestos	0.00	0.00
Cuotas y Aportaciones de Seguridad Social	0.00	0.00
Contribuciones de Mejoras	0.00	0.00
Derechos	3,617,893.00	2,402,290.00
Productos	272,821.40	200,691.56
Aprovechamientos	57,927.58	46,725.90
Ingresos por Venta de Bienes y Prestación de Servicios	0.00	0.00
<b>Participaciones, Aportaciones, Convenios, Incentivos Derivados de la Colaboración Fiscal, Fondos Distintos de Aportaciones, Transferencias, Asignaciones, Subsidios y Subvenciones, y Pensiones y Jubilaciones</b>	<b>294,686,873.10</b>	<b>202,842,565.93</b>
Participaciones, Aportaciones, Convenios, Incentivos Derivados de la Colaboración Fiscal, Fondos Distintos de Aportaciones	112,219,663.34	74,719,920.00
Transferencias, Asignaciones, Subsidios y Subvenciones, y Pensiones y Jubilaciones	182,467,209.76	128,122,645.93
<b>Otros Ingresos y Beneficios</b>	<b>0.00</b>	<b>0.00</b>
Ingresos Financieros	0.00	0.00
Incremento por Variación de Inventarios	0.00	0.00
Disminución del Exceso de Estimaciones por Perdida o Deterioro u Obsolescencia	0.00	0.00
Disminución del Exceso de Provisiones	0.00	0.00
Otros Ingresos y Beneficios Varios	0.00	0.00
<b>Total de Ingresos y Otros Beneficios</b>	<b>298,635,515.08</b>	<b>205,492,273.39</b>
<b>GASTOS Y OTRAS PERDIDAS</b>		
<b>Gastos de Funcionamiento</b>	<b>245,755,119.10</b>	<b>144,649,053.95</b>
Servicios Personales	130,902,119.61	90,453,697.55
Materiales y Suministros	98,738,471.20	45,602,376.56
Servicios Generales	16,114,528.29	8,592,979.84
<b>Transferencias, Asignaciones, Subsidios y Otras Ayudas</b>	<b>2,092,335.61</b>	<b>654.00</b>
Transferencias Internas y Asignaciones al Sector Público	0.00	0.00
Transferencias al Resto del Sector Público	0.00	0.00
Subsidios y Subvenciones	0.00	0.00
Ayudas Sociales	2,092,335.61	654.00
Pensionamientos y Jubilaciones	0.00	0.00
Transferencias a Fideicomisos, Mandatos y Contratos Análogos	0.00	0.00
Transferencias a la Seguridad Social	0.00	0.00
Donativos	0.00	0.00
Transferencias al Exterior	0.00	0.00
<b>Participaciones y Aportaciones</b>	<b>0.00</b>	<b>0.00</b>
Participaciones	0.00	0.00
Aportaciones	0.00	0.00
Convenios	0.00	0.00
<b>Intereses, Comisiones y Otros Gastos de la Deuda Pública</b>	<b>0.00</b>	<b>0.00</b>
Intereses de la Deuda Pública	0.00	0.00
Comisiones de la Deuda Pública	0.00	0.00
Gastos de la Deuda Pública	0.00	0.00
Costo por Coberturas	0.00	0.00
Apoyos Financieros	0.00	0.00
<b>Otros Gastos y Pérdidas Extraordinarias</b>	<b>3,900,159.77</b>	<b>3,139,273.37</b>
Estimaciones, Depreciaciones, Deterioros, Obsolescencia y Amortizaciones	3,900,159.77	3,139,273.37
Provisiones	0.00	0.00
Disminución de Inventarios	0.00	0.00
Aumento por Insuficiencia de Estimaciones por Pérdida o Deterioro u Obsolescencia	0.00	0.00
Aumento por insuficiencia de Provisiones	0.00	0.00
Otros Gastos	0.00	0.00
<b>Inversión Pública</b>	<b>0.00</b>	<b>0.00</b>
Inversión Pública no Capitalizable	0.00	0.00
<b>Total de Gastos y Otras Perdidas</b>	<b>251,747,614.48</b>	<b>147,788,981.32</b>
<b>Resultados del Ejercicio (Ahorro/Desahorro)</b>	<b>46,887,900.60</b>	<b>57,703,292.07</b>


Bajo protesta de decir verdad declaramos que los Estados Financieros y sus notas son razonablemente correctos y son responsabilidad del emisor




C. CELIA MARGARITA BOSCH MUÑOZ  
COORDINADORA GENERAL  
DEL SISTEMA DIF-TABASCO



LIC. LUZ DEL CARMEN ASCENCIO DE LA CRUZ  
DIRECTORA GENERAL DE FINANZAS,  
PLANEACIÓN Y ADMINISTRACION  
DEL SISTEMA DIF-TABASCO



L.C.P. YOLY CENILIA LOPEZ CARRERA  
DIRECTORA DE PLANEACIÓN, PROGRAMACION Y  
PRESUPUESTO  
DEL SISTEMA DIF-TABASCO



M. EN AUD. ROSA MARIA LUISA RUEDA VAZQUEZ  
DIRECTORA DE RECURSOS FINANCIEROS  
DEL SISTEMA DIF-TABASCO