



	<u>JUNIO</u>	<u>MAYO</u>
<b>INGRESOS Y OTROS BENEFICIOS</b>		
<b>Ingresos de Gestión</b>	<b>11,615,797.34</b>	<b>10,027,150.75</b>
Impuestos	0.00	0.00
Cuotas y Aportaciones de Seguridad Social	0.00	0.00
Contribuciones de Mejoras	0.00	0.00
Derechos	7,734,028.00	6,473,346.00
Productos	1,284,202.98	962,144.54
Aprovechamientos	2,597,566.36	2,591,660.21
Ingresos por Venta de Bienes y Prestación de Servicios	0.00	0.00
<b>Participaciones, Aportaciones, Convenios, Incentivos Derivados de la Colaboración Fiscal, Fondos Distintos de Aportaciones, Transferencias, Asignaciones, Subsidios y Subvenciones, y Pensiones y Jubilaciones</b>	<b>619,865,858.37</b>	<b>519,824,339.67</b>
Participaciones, Aportaciones, Convenios, Incentivos Derivados de la Colaboración Fiscal, Fondos Distintos de Aportaciones	260,191,630.13	222,831,670.13
Transferencias, Asignaciones, Subsidios y Subvenciones, y Pensiones y Jubilaciones	359,674,228.24	296,992,669.54
<b>Otros Ingresos y Beneficios</b>	<b>0.00</b>	<b>0.00</b>
Ingresos Financieros	0.00	0.00
Incremento por Variación de Inventarios	0.00	0.00
Disminución del Exceso de Estimaciones por Pérdida o Deterioro u Obsolescencia	0.00	0.00
Disminución del Exceso de Provisiones	0.00	0.00
Otros Ingresos y Beneficios Varios	0.00	0.00
<b>Total de Ingresos y Otros Beneficios</b>	<b>631,481,655.71</b>	<b>529,851,490.42</b>
<b>GASTOS Y OTRAS PERDIDAS</b>		
<b>Gastos de Funcionamiento</b>	<b>558,187,307.29</b>	<b>446,425,291.24</b>
Servicios Personales	252,604,281.72	208,201,730.68
Materiales y Suministros	257,312,013.87	199,675,223.33
Servicios Generales	48,271,011.70	38,548,337.23
<b>Transferencias, Asignaciones, Subsidios y Otras Ayudas</b>	<b>19,019,905.86</b>	<b>12,059,035.76</b>
Transferencias Internas y Asignaciones al Sector Público	0.00	0.00
Transferencias al Resto del Sector Público	0.00	0.00
Subsidios y Subvenciones	0.00	0.00
Ayudas Sociales	19,019,905.86	12,059,035.76
Pensiones y Jubilaciones	0.00	0.00
Transferencias a Fideicomisos, Mandatos y Contratos Análogos	0.00	0.00
Transferencias a la Seguridad Social	0.00	0.00
Donativos	0.00	0.00
Transferencias al Exterior	0.00	0.00
<b>Participaciones y Aportaciones</b>	<b>0.00</b>	<b>0.00</b>
Participaciones	0.00	0.00
Aportaciones	0.00	0.00
Convenios	0.00	0.00
<b>Intereses, Comisiones y Otros Gastos de la Deuda Pública</b>	<b>0.00</b>	<b>0.00</b>
Intereses de la Deuda Pública	0.00	0.00
Comisiones de la Deuda Pública	0.00	0.00
Gastos de la Deuda Pública	0.00	0.00
Costo por Coberturas	0.00	0.00
Apoyos Financieros	0.00	0.00
<b>Otros Gastos y Pérdidas Extraordinarias</b>	<b>5,424,656.65</b>	<b>4,915,613.91</b>
Estimaciones, Depreciaciones, Deterioros, Obsolescencia y Amortizaciones	5,424,656.65	4,915,613.91
Provisiones	0.00	0.00
Disminución de Inventarios	0.00	0.00
Aumento por Insuficiencia de Estimaciones por Pérdida o Deterioro u Obsolescencia	0.00	0.00
Aumento por insuficiencia de Provisiones	0.00	0.00
Otros Gastos	0.00	0.00
<b>Inversión Pública</b>	<b>0.00</b>	<b>0.00</b>
Inversión Pública no Capitalizable	0.00	0.00
<b>Total de Gastos y Otras Perdidas</b>	<b>582,631,869.80</b>	<b>463,399,940.91</b>
<b>Resultados del Ejercicio (Ahorro/Desahorro)</b>	<b>48,849,785.91</b>	<b>66,451,549.51</b>


Bajo protesta de decir verdad declaramos que los Estados Financieros y sus notas son razonablemente correctos y son responsabilidad del emisor




C. CELIA MARGARITA BOSCH MUÑOZ  
COORDINADORA GENERAL  
DEL SISTEMA DIF-TABASCO




LIC. LUZ DEL CARMEN ASCENCIO DE LA CRUZ  
DIRECTORA GENERAL DE FINANZAS,  
PLANEACION Y ADMINISTRACION  
DEL SISTEMA DIF-TABASCO



L.C.P. YOLY CECILIA LOPEZ CARRERA  
DIRECTORA DE PLANEACION, PROGRAMACION Y  
PRESUPUESTO  
DEL SISTEMA DIF-TABASCO



M. EN AUD. ROSA MARIA LUISA RUEDA VAZQUEZ  
DIRECTORA DE RECURSOS FINANCIEROS  
DEL SISTEMA DIF-TABASCO



L.C.P. R.C.G.