


SISTEMA PARA EL DESARROLLO INTEGRAL DE LA FAMILIA DEL ESTADO DE TABASCO
Estado Analítico del Ejercicio del Presupuesto de Egresos
Clasificación por Objeto del Gasto (Capítulo y Concepto)
Del 01 de enero al 31 de marzo de 2024

| Concepto | Egresos | | | | | Subejercicio |
|---------------------------------------------------------------------------|-----------------------|--------------------------------|-----------------------|-----------------------|-----------------------|-----------------------|
| | Aprobado | Ampliaciones/ (Reducciones) | Modificado | Devengado | Pagado | |
| | 1 | 2 | 3 = (1 + 2) | 4 | 5 | |
| Servicios Personales | 583,378,135.00 | 8,902,411.90 | 592,280,546.90 | 130,902,119.61 | 122,074,923.54 | 461,378,427.29 |
| Remuneraciones al Personal de Carácter Permanente | 187,907,296.00 | -4,031,314.75 | 183,875,981.25 | 49,131,552.08 | 46,508,141.40 | 134,744,429.17 |
| Remuneraciones al Personal de Carácter Transitorio | 31,410,909.00 | 15,558,587.49 | 46,969,496.49 | 10,913,554.09 | 6,322,252.94 | 36,055,942.40 |
| Remuneraciones Adicionales y Especiales | 204,521,754.00 | -1,423,748.52 | 203,098,005.48 | 43,265,947.45 | 41,653,463.21 | 159,832,058.03 |
| Seguridad Social | 51,974,919.00 | -444,485.90 | 51,530,433.10 | 10,140,100.47 | 10,140,100.47 | 41,390,332.63 |
| Otras Prestaciones Sociales y Económicas | 86,348,337.00 | -570,889.28 | 85,777,447.72 | 13,540,183.84 | 13,540,183.84 | 72,237,263.88 |
| Previsiones | | | 0.00 | | | 0.00 |
| Pago de Estímulos a Servidores Públicos | 21,214,920.00 | -185,737.14 | 21,029,182.86 | 3,910,781.68 | 3,910,781.68 | 17,118,401.18 |
| Materiales y Suministros | 438,960,127.00 | 15,951,069.40 | 454,911,196.40 | 98,738,471.20 | 48,611,824.12 | 356,172,725.20 |
| Materiales de Administración, Emisión de Documentos y Artículos Oficiales | 16,100,234.00 | 6,132,216.75 | 22,232,450.75 | 2,399,956.94 | 2,399,956.94 | 19,832,493.81 |
| Alimentos y Utensilios | 397,939,893.00 | 437,348.00 | 398,377,241.00 | 95,845,605.64 | 45,718,958.56 | 302,531,635.36 |
| Materias Primas y Materiales de Producción y Comercialización | | | 0.00 | | | 0.00 |
| Materiales y Artículos de Construcción y de Reparación | 3,910,000.00 | 4,808,780.93 | 8,718,780.93 | 0.00 | 0.00 | 8,718,780.93 |
| Productos Químicos, Farmacéuticos y de Laboratorio | 4,500,000.00 | 919,003.96 | 5,419,003.96 | 92,908.62 | 92,908.62 | 5,326,095.34 |
| Combustibles, Lubricantes y Aditivos | 3,000,000.00 | -3.84 | 2,999,996.16 | 400,000.00 | 400,000.00 | 2,599,996.16 |
| Vestuario, Blancos, Prendas de Protección y Artículos Deportivos | 11,270,000.00 | 3,654,500.00 | 14,924,500.00 | 0.00 | 0.00 | 14,924,500.00 |
| Materiales y Suministros Para Seguridad | | | 0.00 | | | 0.00 |
| Herramientas, Refacciones y Accesorios Menores | 2,240,000.00 | -776.40 | 2,239,223.60 | 0.00 | 0.00 | 2,239,223.60 |
| Servicios Generales | 112,485,488.00 | 2,949,563.34 | 115,435,051.34 | 16,114,528.29 | 16,112,455.59 | 99,320,523.05 |
| Servicios Básicos | 16,547,288.00 | -174,550.05 | 16,372,737.95 | 1,258,295.42 | 1,258,295.42 | 15,114,442.53 |
| Servicios de Arrendamiento | 23,691,200.00 | -113,106.65 | 23,578,093.35 | 3,566,167.88 | 3,564,095.18 | 20,011,925.47 |
| Servicios Profesionales, Científicos, Técnicos y Otros Servicios | 17,920,000.00 | 1,113,461.09 | 19,033,461.09 | 2,961,607.17 | 2,961,607.17 | 16,071,853.92 |
| Servicios Financieros, Bancarios y Comerciales | 1,050,000.00 | 0.00 | 1,050,000.00 | 0.00 | 0.00 | 1,050,000.00 |
| Servicios de Instalación, Reparación, Mantenimiento y Conservación | 21,720,000.00 | 4,125,118.42 | 25,845,118.42 | 2,010,282.29 | 2,010,282.29 | 23,834,836.13 |
| Servicios de Comunicación Social y Publicidad | | | 0.00 | | | 0.00 |
| Servicios de Traslado y Viáticos | 6,157,000.00 | -1,287.01 | 6,155,712.99 | 749,816.99 | 749,816.99 | 5,405,896.00 |
| Servicios Oficiales | 8,300,000.00 | -2,000,000.00 | 6,300,000.00 | 0.00 | 0.00 | 6,300,000.00 |
| Otros Servicios Generales | 17,100,000.00 | -72.46 | 17,099,927.54 | 5,568,358.54 | 5,568,358.54 | 11,531,569.00 |
| Transferencias, Asignaciones, Subsidios y Otras Ayudas | 66,111,286.00 | -134,286.00 | 65,977,000.00 | 2,092,335.61 | 2,092,335.61 | 63,884,664.39 |
| Transferencias Internas y Asignaciones al Sector Público | | | 0.00 | | | 0.00 |
| Transferencias al Resto del Sector Público | | | 0.00 | | | 0.00 |
| Subsidios y Subvenciones | 0.00 | 2,713,000.00 | 2,713,000.00 | 0.00 | 0.00 | 2,713,000.00 |
| Ayudas Sociales | 66,111,286.00 | -2,847,286.00 | 63,264,000.00 | 2,092,335.61 | 2,092,335.61 | 61,171,664.39 |
| Pensiones y Jubilaciones | | | 0.00 | | | 0.00 |
| Transferencias a Fideicomisos, Mandatos y Otros Análogos | | | 0.00 | | | 0.00 |
| Transferencias a la Seguridad Social | | | 0.00 | | | 0.00 |
| Donativos | | | 0.00 | | | 0.00 |
| Transferencias al Exterior | | | 0.00 | | | 0.00 |
| Bienes Muebles, Inmuebles e Intangibles | 0.00 | 4,435,578.48 | 4,435,578.48 | 0.00 | 0.00 | 4,435,578.48 |
| Mobiliario y Equipo de Administración | 0.00 | 1,222,430.48 | 1,222,430.48 | 0.00 | 0.00 | 1,222,430.48 |
| Mobiliario y Equipo Educativo y Recreativo | 0.00 | 19,604.00 | 19,604.00 | 0.00 | 0.00 | 19,604.00 |
| Equipo e Instrumental Médico y de Laboratorio | 0.00 | 73,544.00 | 73,544.00 | 0.00 | 0.00 | 73,544.00 |
| Vehículos y Equipo de Transporte | | | 0.00 | | | 0.00 |
| Equipo de Defensa y Seguridad | | | 0.00 | | | 0.00 |
| Maquinaria, Otros Equipos y Herramientas | 0.00 | 3,120,000.00 | 3,120,000.00 | 0.00 | 0.00 | 3,120,000.00 |
| Activos Biológicos | | | 0.00 | | | 0.00 |
| Bienes Inmuebles | | | 0.00 | | | 0.00 |
| Activos Intangibles | | | 0.00 | | | 0.00 |
| Inversión Pública | 0.00 | 0.00 | 0.00 | 0.00 | 0.00 | 0.00 |
| Obra Pública en Bienes de Dominio Público | | | 0.00 | | | 0.00 |
| Obra Pública en Bienes Propios | | | 0.00 | | | 0.00 |


Handwritten signatures and initials in blue ink at the bottom right of the page.

SISTEMA PARA EL DESARROLLO INTEGRAL DE LA FAMILIA DEL ESTADO DE TABASCO
Estado Analítico del Ejercicio del Presupuesto de Egresos
Clasificación por Objeto del Gasto (Capítulo y Concepto)
Del 01 de enero al 31 de marzo de 2024


| Concepto | Egresos | | | | | Subejercicio 6 = (3 - 4) |
|---------------------------------------------------------------|-------------------------|--------------------------------|-------------------------|-----------------------|-----------------------|-------------------------------|
| | Aprobado | Ampliaciones/ (Reducciones) | Modificado | Devengado | Pagado | |
| | 1 | 2 | 3 = (1 + 2) | 4 | 5 | |
| Proyectos Productivos y Acciones de Fomento | | | 0.00 | | | 0.00 |
| Inversiones Financieras y Otras Provisiones | 39,072,642.00 | -35,436,416.66 | 3,636,225.34 | 0.00 | 0.00 | 3,636,225.34 |
| Inversiones Para el Fomento de Actividades Productivas. | | | 0.00 | | | 0.00 |
| Acciones y Participaciones de Capital | | | 0.00 | | | 0.00 |
| Compra de Títulos y Valores | | | 0.00 | | | 0.00 |
| Concesión de Préstamos | | | 0.00 | | | 0.00 |
| Inversiones en Fideicomisos, Mandatos y Otros Análogos | | | 0.00 | | | 0.00 |
| Otras Inversiones Financieras | | | 0.00 | | | 0.00 |
| Provisiones para Contingencias y Otras Erogaciones Especiales | 39,072,642.00 | -35,436,416.66 | 3,636,225.34 | 0.00 | 0.00 | 3,636,225.34 |
| Participaciones y Aportaciones | 0.00 | 0.00 | 0.00 | 0.00 | 0.00 | 0.00 |
| Participaciones | | | 0.00 | | | 0.00 |
| Aportaciones | | | 0.00 | | | 0.00 |
| Convenios | | | 0.00 | | | 0.00 |
| Deuda Pública | 0.00 | 0.00 | 0.00 | 0.00 | 0.00 | 0.00 |
| Amortización de la Deuda Pública | | | 0.00 | | | 0.00 |
| Intereses de la Deuda Pública | | | 0.00 | | | 0.00 |
| Comisiones de la Deuda Pública | | | 0.00 | | | 0.00 |
| Gastos de la Deuda Pública | | | 0.00 | | | 0.00 |
| Costo por Coberturas | | | 0.00 | | | 0.00 |
| Apoyos Financieros | | | 0.00 | | | 0.00 |
| Adeudos de Ejercicios Fiscales Anteriores (Adefas) | | | 0.00 | | | 0.00 |
| Total de gasto | 1,240,007,678.00 | -3,332,079.54 | 1,236,675,598.46 | 247,847,454.71 | 188,891,538.86 | 988,828,143.75 |




C. CELIA MARGARITA BOSCH MUÑOZ
COORDINADORA GENERAL
DEL SISTEMA DIF-TABASCO



LIC. LUZ DEL CARMEN ASCENCIO DE LA CRUZ
DIRECTORA GENERAL DE FINANZAS,
PLANEACION Y ADMINISTRACION
DEL SISTEMA DIF-TABASCO



L.C.P. YOLY CECILIA LOPEZ CARRERA
DIRECTORA DE PLANEACION,
PROGRAMACION Y PRESUPUESTO
DEL SISTEMA DIF-TABASCO



M. EN AUD. ROSA MARIA LUISA RUEDA VAZQUEZ
DIRECTORA DE RECURSOS FINANCIEROS
DEL SISTEMA DIF-TABASCO