

SISTEMA PARA EL DESARROLLO INTEGRAL DE LA FAMILIA DEL ESTADO DE TABASCO

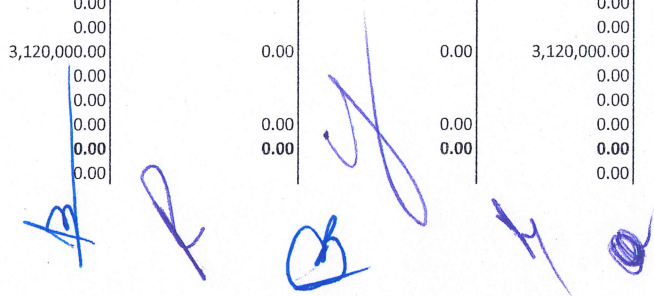
Estado Analítico del Ejercicio del Presupuesto de Egresos

Clasificación por Objeto del Gasto (Capítulo y Concepto)

Del 01 de enero al 30 de junio de 2024


(Cifras en Pesos)

Concepto	Egresos					Subejercicio
	Aprobado	Ampliaciones/ (Reducciones)	Modificado	Devengado	Pagado	
	1	2	3 = (1 + 2)	4	5	
Servicios Personales	583,378,135.00	4,509,164.52	587,887,299.52	252,604,281.72	246,611,677.26	335,283,017.80
Remuneraciones al Personal de Carácter Permanente	187,907,296.00	-5,538,992.07	182,368,303.93	92,471,759.25	89,155,089.29	89,896,544.68
Remuneraciones al Personal de Carácter Transitorio	31,410,909.00	15,015,080.81	46,425,989.81	21,837,058.62	21,524,235.43	24,588,931.19
Remuneraciones Adicionales y Especiales	204,521,754.00	-1,898,511.62	202,623,242.38	74,370,192.42	72,538,569.10	128,253,049.96
Seguridad Social	51,974,919.00	-865,644.35	51,109,274.65	22,371,470.81	22,371,470.81	28,737,803.84
Otras Prestaciones Sociales y Económicas	86,348,337.00	-1,504,829.83	84,843,507.17	29,266,674.22	29,265,446.50	55,576,832.95
Previsiones			0.00			0.00
Pago de Estímulos a Servidores Públicos	21,214,920.00	-697,938.42	20,516,981.58	12,287,126.40	11,756,866.13	8,229,855.18
Materiales y Suministros	438,960,127.00	17,030,706.74	455,990,833.74	257,312,013.87	207,321,470.07	198,678,819.87
Materiales de Administración, Emisión de Documentos y Artículos Oficiales	16,100,234.00	2,369,567.79	18,469,801.79	7,651,129.09	7,651,129.09	10,818,672.70
Alimentos y Utensilios	397,939,893.00	4,130,731.50	402,070,624.50	232,145,808.11	182,155,264.31	169,924,816.39
Materias Primas y Materiales de Producción y Comercialización			0.00			0.00
Materiales y Artículos de Construcción y de Reparación	3,910,000.00	6,758,313.85	10,668,313.85	3,655,300.79	3,655,300.79	7,013,013.06
Productos Químicos, Farmacéuticos y de Laboratorio	4,500,000.00	1,344,490.50	5,844,490.50	2,162,713.36	2,162,713.36	3,681,777.14
Combustibles, Lubricantes y Aditivos	3,000,000.00	-3.84	2,999,996.16	2,499,997.30	2,499,997.30	499,998.86
Vestuario, Blancos, Prendas de Protección y Artículos Deportivos	11,270,000.00	2,637,127.32	13,907,127.32	8,357,336.00	8,357,336.00	5,549,791.32
Materiales y Suministros Para Seguridad			0.00			0.00
Herramientas, Refacciones y Accesorios Menores	2,240,000.00	-209,520.38	2,030,479.62	839,729.22	839,729.22	1,190,750.40
Servicios Generales	112,485,488.00	666,690.34	113,152,178.34	48,271,011.70	48,263,443.31	64,881,166.64
Servicios Básicos	16,547,288.00	-665,659.87	15,881,628.13	4,980,638.33	4,980,638.33	10,900,989.80
Servicios de Arrendamiento	23,691,200.00	-2,905,523.69	20,785,676.31	10,048,210.76	10,045,814.78	10,737,465.55
Servicios Profesionales, Científicos, Técnicos y Otros Servicios	17,920,000.00	1,314,557.35	19,234,557.35	7,248,938.93	7,243,766.52	11,985,618.42
Servicios Financieros, Bancarios y Comerciales	1,050,000.00	-24,503.16	1,025,496.84	1,025,496.84	1,025,496.84	0.00
Servicios de Instalación, Reparación, Mantenimiento y Conservación	21,720,000.00	8,631,949.77	30,351,949.77	13,674,382.67	13,674,382.67	16,677,567.10
Servicios de Comunicación Social y Publicidad			0.00			0.00
Servicios de Traslado y Viáticos	6,157,000.00	-14,663.46	6,142,336.54	2,341,692.82	2,341,692.82	3,800,643.72
Servicios Oficiales	8,300,000.00	-5,669,394.14	2,630,605.86	188,550.81	188,550.81	2,442,055.05
Otros Servicios Generales	17,100,000.00	-72.46	17,099,927.54	8,763,100.54	8,763,100.54	8,336,827.00
Transferencias, Asignaciones, Subsidios y Otras Ayudas	66,111,286.00	580,414.01	66,691,700.01	19,019,905.86	19,019,905.86	47,671,794.15
Transferencias Internas y Asignaciones al Sector Público			0.00			0.00
Transferencias al Resto del Sector Público			0.00			0.00
Subsidios y Subvenciones	0.00	2,713,000.00	2,713,000.00	0.00	0.00	2,713,000.00
Ayudas Sociales	66,111,286.00	-2,132,585.99	63,978,700.01	19,019,905.86	19,019,905.86	44,958,794.15
Pensiones y Jubilaciones			0.00			0.00
Transferencias a Fideicomisos, Mandatos y Otros Análogos			0.00			0.00
Transferencias a la Seguridad Social			0.00			0.00
Donativos			0.00			0.00
Transferencias al Exterior			0.00			0.00
Bienes Muebles, Inmuebles e Intangibles	0.00	8,647,046.34	8,647,046.34	400,568.88	400,568.88	8,246,477.46
Mobiliario y Equipo de Administración	0.00	2,594,194.34	2,594,194.34	400,568.88	400,568.88	2,193,625.46
Mobiliario y Equipo Educativo y Recreativo	0.00	1,317,735.20	1,317,735.20	0.00	0.00	1,317,735.20
Equipo e Instrumental Médico y de Laboratorio	0.00	1,615,116.80	1,615,116.80	0.00	0.00	1,615,116.80
Vehículos y Equipo de Transporte			0.00			0.00
Equipo de Defensa y Seguridad			0.00			0.00
Maquinaria, Otros Equipos y Herramientas	0.00	3,120,000.00	3,120,000.00	0.00	0.00	3,120,000.00
Activos Biológicos			0.00			0.00
Bienes Inmuebles			0.00			0.00
Activos Intangibles	0.00	0.00	0.00	0.00	0.00	0.00
Inversión Pública	0.00	0.00	0.00	0.00	0.00	0.00
Obra Pública en Bienes de Dominio Público			0.00			0.00



SISTEMA PARA EL DESARROLLO INTEGRAL DE LA FAMILIA DEL ESTADO DE TABASCO
Estado Analítico del Ejercicio del Presupuesto de Egresos
Clasificación por Objeto del Gasto (Capítulo y Concepto)
Del 01 de enero al 30 de junio de 2024
(Cifras en Pesos)


Concepto	Egresos					Subejercicio 6 = (3 - 4)
	Aprobado	Ampliaciones/ (Reducciones)	Modificado	Devengado	Pagado	
	1	2	3 = (1 + 2)	4	5	
Obra Pública en Bienes Propios			0.00			0.00
Proyectos Productivos y Acciones de Fomento			0.00			0.00
Inversiones Financieras y Otras Provisiones	39,072,642.00	-38,607,096.83	465,545.17	0.00	0.00	465,545.17
Inversiones Para el Fomento de Actividades Productivas.			0.00			0.00
Acciones y Participaciones de Capital			0.00			0.00
Compra de Títulos y Valores			0.00			0.00
Concesión de Préstamos			0.00			0.00
Inversiones en Fideicomisos, Mandatos y Otros Análogos			0.00			0.00
Otras Inversiones Financieras			0.00			0.00
Provisiones para Contingencias y Otras Erogaciones Especiales	39,072,642.00	-38,607,096.83	465,545.17	0.00	0.00	465,545.17
Participaciones y Aportaciones	0.00	0.00	0.00	0.00	0.00	0.00
Participaciones			0.00			0.00
Aportaciones			0.00			0.00
Convenios			0.00			0.00
Deuda Pública	0.00	0.00	0.00	0.00	0.00	0.00
Amortización de la Deuda Pública			0.00			0.00
Intereses de la Deuda Pública			0.00			0.00
Comisiones de la Deuda Pública			0.00			0.00
Gastos de la Deuda Pública			0.00			0.00
Costo por Coberturas			0.00			0.00
Apoyos Financieros			0.00			0.00
Adeudos de Ejercicios Fiscales Anteriores (Adefas)			0.00			0.00
Total de gasto	1,240,007,678.00	-7,173,074.88	1,232,834,603.12	577,607,782.03	521,617,065.38	655,226,821.09



C. CELIA MARGARITA BOSCH MUÑOZ
COORDINADORA GENERAL
DEL SISTEMA DIF-TABASCO

LIC. LUZ DEL CARMEN ASCENCIO DE LA CRUZ
DIRECTORA GENERAL DE FINANZAS,
PLANEACION Y ADMINISTRACION
DEL SISTEMA DIF-TABASCO

L.C.P. YOLY CECILIA LOPEZ CARRERA
DIRECTORA DE PLANEACION,
PROGRAMACION Y PRESUPUESTO
DEL SISTEMA DIF-TABASCO



M. EN AUD. ROSA MARIA LUISA RUEDA VAZQUEZ
DIRECTORA DE RECURSOS FINANCIEROS
DEL SISTEMA DIF-TABASCO