



CONCEPTO	MARZO	FEBRERO	CONCEPTO	MARZO	FEBRERO
ACTIVO			PASIVO		
Activo Circulante			Pasivo Circulante		
Efectivo y Equivalentes	113,489,392.06	86,645,876.95	Cuentas por Pagar a Corto Plazo	64,201,329.86	33,497,446.27
Derechos a Recibir Efectivo o Equivalentes	4,650,562.21	11,479,198.87	Documentos por Pagar a Corto Plazo		
Derechos a Recibir Bienes o Servicios			Porción a Corto Plazo de la Deuda Pública a Largo Plazo		
Inventarios			Títulos y Valores a Corto Plazo		
Almacenes	0.00	0.00	Pasivos Diferidos a Corto Plazo		
Estimación por Pérdida o Deterioro de Activos Circulantes			Fondos y Bienes de Terceros en Garantía y/o Administración a Corto Plazo		
Otros Activos Circulantes			Provisiones a Corto Plazo		
Total de Activos Circulantes	118,139,954.27	98,125,075.82	Otros Pasivos a Corto Plazo	0.00	0.00
Activo No Circulante			Total de Pasivos Circulantes	64,201,329.86	33,497,446.27
Inversiones Financieras a Largo Plazo			Pasivo No Circulante		
Derechos a Recibir Efectivo o Equivalentes a Largo Plazo	1,068,531.28	1,068,531.28	Cuentas por Pagar a Largo Plazo	1,068,531.28	1,068,531.28
Bienes Inmuebles, Infraestructura y Construcción en Proceso	1,056,469,392.38	1,056,469,392.38	Documentos por Pagar a Largo Plazo		
Bienes Muebles	151,116,283.61	151,116,283.61	Deuda Pública a Largo Plazo		
Activos Intangibles	1,845,285.40	2,099,760.40	Pasivos Diferidos a Largo Plazo		
Depreciación, Deterioro y Amortización Acumulada de Bienes	-76,821,365.33	-76,314,953.93	Fondos y Bienes de Terceros en Garantía y/o Administración a Largo Plazo		
Activos Diferidos			Provisiones a Largo Plazo	79,647.28	714,147.35
Estimación por Pérdida o Deterioro de Activos No Circulantes			Total de Pasivos No Circulantes	1,148,178.56	1,782,678.63
Otros Activos No Circulantes			Total del Pasivo	65,349,508.42	35,280,124.90
Total de Activos No Circulantes	1,133,678,127.34	1,134,439,013.74	HACIENDA PÚBLICA/PATRIMONIO		
Total del Activo	1,251,818,081.61	1,232,564,089.56	Hacienda Pública/Patrimonio Contribuido		
			Aportaciones		
			Donaciones de Capital	8,441,538.24	8,441,538.24
			Actualización de la Hacienda Pública/Patrimonio		
			Hacienda Pública/Patrimonio Generado		
			Resultados del Ejercicio (Ahorro/Desahorro)	46,887,900.60	57,703,292.07
			Resultados de Ejercicios Anteriores	374,127,017.95	374,127,017.95
			Revalúos	770,813,925.33	770,813,925.33
			Reservas		
			Rectificaciones de Resultados de Ejercicios Anteriores	-13,801,808.93	-13,801,808.93
			Exceso o Insuficiencia en la Actualización de la Hacienda Pública/Patrimonio		
			Resultado por Posición Monetaria		
			Resultado por Tenencia de Activos no Monetarios		
			Total Hacienda Pública/Patrimonio	1,186,468,573.19	1,197,283,964.66
			Total del Pasivo y Hacienda Pública/Patrimonio	1,251,818,081.61	1,232,564,089.56


Bajo protesta de decir verdad declaramos que los Estados Financieros y sus notas son razonablemente correctos y son responsabilidad del emisor




C. CELIA MARGARITA BOSCH MUÑOZ
 COORDINADORA GENERAL
 DEL SISTEMA DIF-TABASCO



LIC. LUZ DEL CARMEN ASCENCIO DE LA CRUZ
 DIRECTORA GENERAL DE FINANZAS,
 PLANEACION Y ADMINISTRACION
 DEL SISTEMA DIF-TABASCO



L.C.P. YOLC CECILIA LOPEZ CARRERA
 DIRECTORA DE PLANEACION,
 PROGRAMACION Y PRESUPUESTO
 DEL SISTEMA DIF-TABASCO



M. EN AUD. ROSA MARIA LUISA RUEDA VAZQUEZ
 DIRECTORA DE RECURSOS FINANCIEROS
 DEL SISTEMA DIF-TABASCO