


CONCEPTO	JUNIO	MAYO	CONCEPTO	JUNIO	MAYO
<b>ACTIVO</b>			<b>PASIVO</b>		
<b>Activo Circulante</b>			<b>Pasivo Circulante</b>		
Efectivo y Equivalentes	104,705,123.22	124,118,575.64	Cuentas por Pagar a Corto Plazo	56,619,306.22	50,006,751.79
Derechos a Recibir Efectivo o Equivalentes	9,132,930.21	82,327.96	Documentos por Pagar a Corto Plazo		
Derechos a Recibir Bienes o Servicios			Porción a Corto Plazo de la Deuda Pública a Largo Plazo		
Inventarios			Títulos y Valores a Corto Plazo		
Almacenes	0.00	0.00	Pasivos Diferidos a Corto Plazo		
Estimación por Pérdida o Deterioro de Activos Circulantes			Fondos y Bienes de Terceros en Garantía y/o Administración a Corto Plazo		
Otros Activos Circulantes			Provisiones a Corto Plazo		
<b>Total de Activos Circulantes</b>	<b>113,838,053.43</b>	<b>124,200,903.60</b>	Otros Pasivos a Corto Plazo	202,112.26	0.00
			<b>Total de Pasivos Circulantes</b>	<b>56,821,418.48</b>	<b>50,006,751.79</b>
<b>Activo No Circulante</b>			<b>Pasivo No Circulante</b>		
Inversiones Financieras a Largo Plazo			Cuentas por Pagar a Largo Plazo	1,068,531.28	1,068,531.28
Derechos a Recibir Efectivo o Equivalentes a Largo Plazo	1,068,531.28	1,068,531.28	Documentos por Pagar a Largo Plazo		
Bienes Inmuebles, Infraestructura y Construcción en Proceso	1,056,469,392.38	1,056,469,392.38	Deuda Pública a Largo Plazo		
Bienes Muebles	151,516,852.49	151,432,056.49	Pasivos Diferidos a Largo Plazo		
Activos Intangibles	1,845,285.40	1,845,285.40	Fondos y Bienes de Terceros en Garantía y/o Administración a Largo Plazo		
Depreciación, Deterioro y Amortización Acumulada de Bienes	-78,345,862.21	-77,836,819.47	Provisiones a Largo Plazo	74,412.56	74,412.56
Activos Diferidos			<b>Total de Pasivos No Circulantes</b>	<b>1,142,943.84</b>	<b>1,142,943.84</b>
Estimación por Pérdida o Deterioro de Activos No Circulantes			<b>Total del Pasivo</b>	<b>57,964,362.32</b>	<b>51,149,695.63</b>
Otros Activos No Circulantes					
<b>Total de Activos No Circulantes</b>	<b>1,132,554,199.34</b>	<b>1,132,978,446.08</b>	<b>HACIENDA PÚBLICA/PATRIMONIO</b>		
<b>Total del Activo</b>	<b>1,246,392,252.77</b>	<b>1,257,179,349.68</b>	<b>Hacienda Pública/Patrimonio Contribuido</b>		
			Aportaciones		
			Donaciones de Capital	8,441,538.24	8,441,538.24
			Actualización de la Hacienda Pública/Patrimonio		
			<b>Hacienda Pública/Patrimonio Generado</b>		
			Resultados del Ejercicio (Ahorro/Desahorro)	48,849,785.91	66,451,549.51
			Resultados de Ejercicios Anteriores	374,127,017.95	374,127,017.95
			Revalúos	770,813,925.33	770,813,925.33
			Reservas		
			Rectificaciones de Resultados de Ejercicios Anteriores	-13,804,376.98	-13,804,376.98
			<b>Exceso o Insuficiencia en la Actualización de la Hacienda Pública/Patrimonio</b>		
			Resultado por Posición Monetaria		
			Resultado por Tenencia de Activos no Monetarios		
			<b>Total Hacienda Pública/Patrimonio</b>	<b>1,188,427,890.45</b>	<b>1,206,029,654.05</b>
			<b>Total del Pasivo y Hacienda Pública/Patrimonio</b>	<b>1,246,392,252.77</b>	<b>1,257,179,349.68</b>

Bajo protesta de decir verdad declaramos que los Estados Financieros y sus notas son razonablemente correctos y son responsabilidad del emisor




C. CELIA MARGARITA BOSCH MUÑOZ  
COORDINADORA GENERAL  
DEL SISTEMA DIF-TABASCO


L.C.P. R.C.G.



LIC. LUZ DEL CARMEN ASCENCIO DE LA CRUZ  
DIRECTORA GENERAL DE FINANZAS,  
PLANEACIÓN Y ADMINISTRACIÓN  
DEL SISTEMA DIF-TABASCO



L.C.P. YOLY CECILIA LOPEZ CARRERA  
DIRECTORA DE PLANEACIÓN,  
PROGRAMACIÓN Y PRESUPUESTO  
DEL SISTEMA DIF-TABASCO



M. EN AUD. ROSA MARIA LUISA RUEDA VAZQUEZ  
DIRECTORA DE RECURSOS FINANCIEROS  
DEL SISTEMA DIF-TABASCO