


SISTEMA PARA EL DESARROLLO INTEGRAL DE LA FAMILIA DEL ESTADO DE TABASCO
Estado Analítico del Ejercicio del Presupuesto de Egresos
Clasificación Administrativa
Del 01 de enero al 30 de junio de 2024
(Cifras en Pesos)


Concepto	Egresos					Subejercicio
	Aprobado	Ampliaciones/ (Reducciones)	Modificado	Devengado	Pagado	
	1	2	3 = (1 + 2)	4	5	
COORDINACION GENERAL	8,934,407.00	-111,186.09	8,823,220.91	3,982,472.77	3,859,590.55	4,840,748.14
SECRETARIA TECNICA	12,380,746.03	152,789.16	12,533,535.19	5,691,795.02	5,546,696.82	6,841,740.17
DIRECCION DE ATENCION CIUDADANA	44,345,201.29	-137,931.52	44,207,269.77	17,324,461.62	17,194,205.18	26,882,808.15
DIRECCION DE ORIENTACION FAMILIAR Y ASISTENC	126,111,931.29	6,443,972.53	132,555,903.82	59,160,248.78	57,526,323.28	73,395,655.04
PROCURADURIA ESTATAL DE PROTECCION DE LA FA	24,676,751.72	-677,547.25	23,999,204.47	10,574,146.73	10,338,926.44	13,425,057.74
DIRECCION DE ATENCION AL ADULTO MAYOR	78,088,721.71	3,998,476.49	82,087,198.20	34,806,886.83	33,818,486.34	47,280,311.37
DIRECCION DE ATENCION A PERSONAS CON DISCAP	42,893,020.98	-845,055.72	42,047,965.26	17,889,191.92	17,626,066.77	24,158,773.34
DIRECCION DE DESARROLLO INTEGRAL DE LA COMU	55,006,791.29	-684,876.01	54,321,915.28	18,731,047.64	18,352,570.60	35,590,867.64
DIRECCION DE SERVICIOS ALIMENTARIOS	438,633,907.19	-802,200.99	437,831,706.20	249,710,790.86	200,861,015.37	188,120,915.34
DIRECCION DEL CENTRO DE REHABILITACION Y EDU	52,124,223.84	6,244,343.62	58,368,567.46	25,431,880.92	25,015,203.30	32,936,686.54
ORGANO INTERNO DE CONTROL	7,672,285.68	-50,292.18	7,621,993.50	3,332,413.09	3,241,239.59	4,289,580.41
UNIDAD DE VINCULACIÓN CON SOCIEDAD CIVIL	3,233,517.05	-73,269.81	3,160,247.24	1,331,923.47	1,292,749.12	1,828,323.77
DIRECCIÓN DE ATENCIÓN A PERSONAS VULNERABL	156,420,200.15	1,775,728.74	158,195,928.89	60,297,486.99	58,631,479.63	97,898,441.90
SECRETARÍA EJECUTIVA DE VOLUNTARIADO	7,722,488.58	666,818.99	8,389,307.57	3,410,626.41	3,330,018.49	4,978,681.16
SECRETARIADO EJECUTIVO DEL SISTEMA ESTATAL D	8,468,283.39	-391,745.03	8,076,538.36	3,480,764.40	3,397,757.27	4,595,773.96
UNIDAD DE APOYO JURIDICO	6,064,657.70	-224,629.06	5,840,028.64	2,537,288.82	2,480,919.71	3,302,739.82
DIRECCIÓN GENERAL DE FINANZAS, PLANEACIÓN Y	32,650,086.58	-7,121,425.05	25,528,661.53	8,014,465.61	7,860,378.03	17,514,195.92
DIRECCIÓN DE PLANEACION, PROGRAMACION Y PR	8,921,316.30	-224,609.87	8,696,706.43	3,639,330.48	3,544,537.53	5,057,375.95
DIRECCION DE RECURSOS MATERIALES, SERVICIOS	67,168,569.49	-4,882,477.72	62,286,091.77	28,899,129.04	28,613,697.95	33,386,962.73
DIRECCION DE PERSONAL Y NOMINA	37,210,828.02	-9,088,205.79	28,122,622.23	11,850,440.28	11,745,732.95	16,272,181.95
DIRECCION DE RECURSOS FINANCIEROS	10,178,035.91	-590,275.94	9,587,759.97	3,920,334.29	3,818,693.60	5,667,425.68
UNIDAD DE APOYO TÉCNICO E INFORMÁTICO	6,763,879.03	-331,683.98	6,432,195.05	1,966,815.24	1,936,809.79	4,465,379.81
UNIDAD DE TRANSPARENCIA	2,639,072.30	-133,677.29	2,505,395.01	1,018,535.80	994,903.90	1,486,859.21
SUBDIRECCION DE SEGUIMIENTO Y REGULACION AI	1,698,755.48	-84,115.11	1,614,640.37	605,305.02	589,063.17	1,009,335.35
Total del Gasto	1,240,007,678.00	-7,173,074.88	1,232,834,603.12	577,607,782.03	521,617,065.38	655,226,821.09




C. CELIA MARGARITA BOSCH MUÑOZ
 COORDINADORA GENERAL
 DEL SISTEMA DIF-TABASCO



LIC. LIDIA CARMEN ASCENCIO DE LA CRUZ
 DIRECTORA GENERAL DE FINANZAS,
 PLANEACIÓN Y ADMINISTRACIÓN
 DEL SISTEMA DIF-TABASCO



LIC. P. YOLY CECILIA LOPEZ CARRERA
 DIRECTORA DE PLANEACION,
 PROGRAMACION Y PRESUPUESTO
 DEL SISTEMA DIF-TABASCO



M. EN AUD. ROSA MARIA LUISA RUEDA VAZQUEZ
 DIRECTORA DE RECURSOS FINANCIEROS
 DEL SISTEMA DIF-TABASCO