




Formato 4 Balance Presupuestario - LDF


SISTEMA PARA EL DESARROLLO INTEGRAL DE LA FAMILIA DEL ESTADO DE TABASCO (a)  
Balance Presupuestario - LDF  
Del 01 de enero al 31 de marzo de 2024  
(PESOS)

| Concepto (c)   | Estimado/<br>Aprobado (d)     | Devengado          | Recaudado/<br>Pagado         |
|--|-------------------------------|--------------------|------------------------------|
| <b>A. Ingresos Totales (A = A1+A2+A3)</b>  | <b>1,240,007,678</b>          | <b>298,635,515</b> | <b>298,495,732</b>           |
| A1. Ingresos de Libre Disposición  | 751,909,576                   | 186,415,852        | 186,415,852                  |
| A2. Transferencias Federales Etiquetadas   | 488,098,102                   | 112,219,663        | 112,079,880                  |
| A3. Financiamiento Neto  | 0                             | 0                  | 0                            |
| <b>B. Egresos Presupuestarios1 (B = B1+B2)</b>   | <b>1,240,007,678</b>          | <b>244,779,106</b> | <b>185,823,190</b>           |
| B1. Gasto No Etiquetado (sin incluir Amortización de la Deuda Pública)   | 751,909,576                   | 144,444,845        | 139,197,956                  |
| B2. Gasto Etiquetado (sin incluir Amortización de la Deuda Pública)  | 488,098,102                   | 100,334,261        | 46,625,234                   |
| <b>C. Remanentes del Ejercicio Anterior ( C = C1 + C2 )</b>  | <b>0</b>                      | <b>3,068,349</b>   | <b>3,068,349</b>             |
| C1. Remanentes de Ingresos de Libre Disposición aplicados en el periodo  | 0                             | 3,068,349          | 3,068,349                    |
| C2. Remanentes de Transferencias Federales Etiquetadas aplicados en el periodo                                   | 0                             | 0                  | 0                            |
| <b>I. Balance Presupuestario (I = A - B + C)</b>   | <b>0</b>                      | <b>56,924,758</b>  | <b>115,740,890</b>           |
| <b>II. Balance Presupuestario sin Financiamiento Neto (II = I - A3)</b>  | <b>0</b>                      | <b>56,924,758</b>  | <b>115,740,890</b>           |
| <b>III. Balance Presupuestario sin Financiamiento Neto y sin Remanentes del Ejercicio Anterior (III= II - C)</b> | <b>0</b>                      | <b>53,856,409</b>  | <b>112,672,542</b>           |
| <b>Concepto</b>  | <b>Aprobado</b>               | <b>Devengado</b>   | <b>Pagado</b>                |
| <b>E. Intereses, Comisiones y Gastos de la Deuda (E = E1+E2)</b>   | <b>0</b>                      | <b>0</b>           | <b>0</b>                     |
| E1. Intereses, Comisiones y Gastos de la Deuda con Gasto No Etiquetado   | 0                             | 0                  | 0                            |
| E2. Intereses, Comisiones y Gastos de la Deuda con Gasto Etiquetado  | 0                             | 0                  | 0                            |
| <b>IV. Balance Primario (IV = III + E)</b>   | <b>0</b>                      | <b>53,856,409</b>  | <b>112,672,542</b>           |
| <b>Concepto</b>  | <b>Estimado/<br/>Aprobado</b> | <b>Devengado</b>   | <b>Recaudado/<br/>Pagado</b> |
| <b>F. Financiamiento (F = F1 + F2)</b>   | <b>0</b>                      | <b>0</b>           | <b>0</b>                     |
| F1. Financiamiento con Fuente de Pago de Ingresos de Libre Disposición   | 0                             | 0                  | 0                            |
| F2. Financiamiento con Fuente de Pago de Transferencias Federales Etiquetadas                                    | 0                             | 0                  | 0                            |
| <b>G. Amortización de la Deuda (G = G1 + G2)</b>   | <b>0</b>                      | <b>0</b>           | <b>0</b>                     |
| G1. Amortización de la Deuda Pública con Gasto No Etiquetado   | 0                             | 0                  | 0                            |
| G2. Amortización de la Deuda Pública con Gasto Etiquetado  | 0                             | 0                  | 0                            |
| <b>A3. Financiamiento Neto (A3 = F - G)</b>  | <b>0</b>                      | <b>0</b>           | <b>0</b>                     |
| <b>Concepto</b>  | <b>Estimado/<br/>Aprobado</b> | <b>Devengado</b>   | <b>Recaudado/<br/>Pagado</b> |
| A1. Ingresos de Libre Disposición  | 751,909,576                   | 186,415,852        | 186,415,852                  |
| <b>A3.1 Financiamiento Neto con Fuente de Pago de Ingresos de Libre Disposición (A3.1 = F1 - G1)</b>             | <b>0</b>                      | <b>0</b>           | <b>0</b>                     |
| F1. Financiamiento con Fuente de Pago de Ingresos de Libre Disposición   | 0                             | 0                  | 0                            |
| G1. Amortización de la Deuda Pública con Gasto No Etiquetado   | 0                             | 0                  | 0                            |
| B1. Gasto No Etiquetado (sin incluir Amortización de la Deuda Pública)   | 751,909,576                   | 144,444,845        | 139,197,956                  |
| C1. Remanentes de Ingresos de Libre Disposición aplicados en el periodo  | 0                             | 3,068,349          | 3,068,349                    |
| <b>V. Balance Presupuestario de Recursos Disponibles (V = A1 + A3.1 - B 1 + C1)</b>                              | <b>0</b>                      | <b>45,039,355</b>  | <b>50,286,244</b>            |
| <b>VI. Balance Presupuestario de Recursos Disponibles sin Financiamiento Neto (VI = V - A3.1)</b>                | <b>0</b>                      | <b>45,039,355</b>  | <b>50,286,244</b>            |
| <b>Concepto</b>  | <b>Estimado/<br/>Aprobado</b> | <b>Devengado</b>   | <b>Recaudado/<br/>Pagado</b> |
| A2. Transferencias Federales Etiquetadas   | 488,098,102                   | 112,219,663        | 112,079,880                  |
| <b>A3.2 Financiamiento Neto con Fuente de Pago de Transferencias Federales Etiquetadas (A3.2 = F2 - G2)</b>      | <b>0</b>                      | <b>0</b>           | <b>0</b>                     |
| F2. Financiamiento con Fuente de Pago de Transferencias Federales Etiquetadas                                    | 0                             | 0                  | 0                            |
| G2. Amortización de la Deuda Pública con Gasto Etiquetado  | 0                             | 0                  | 0                            |
| B2. Gasto Etiquetado (sin incluir Amortización de la Deuda Pública)  | 488,098,102                   | 100,334,261        | 46,625,234                   |
| C2. Remanentes de Transferencias Federales Etiquetadas aplicados en el periodo                                   | 0                             | 0                  | 0                            |
| <b>VII. Balance Presupuestario de Recursos Etiquetados (VII = A2 + A3.2 - B2 + C2)</b>                           | <b>0</b>                      | <b>11,885,402</b>  | <b>65,454,646</b>            |
| <b>VIII. Balance Presupuestario de Recursos Etiquetados sin Financiamiento Neto (VIII = VII - A3.2)</b>          | <b>0</b>                      | <b>11,885,402</b>  | <b>65,454,646</b>            |

  
C. CELIA MARGARITA BOSCH MUÑOZ  
COORDINADORA GENERAL  
DEL SISTEMA DIF-TABASCO

  
LIC. LUZ DEL CARMEN ASCENCIO DE LA CRUZ  
DIRECTORA GENERAL DE FINANZAS,  
PLANEACIÓN Y ADMINISTRACIÓN  
DEL SISTEMA DIF-TABASCO

  
L.C.P. VILY CECILIA LOPEZ CARRERA  
DIRECTORA DE PLANEACION,  
PROGRAMACION Y PRESUPUESTO  
DEL SISTEMA DIF-TABASCO

  
M. en Aud. ROSA MARIA LUISA RUEDA VAZQUEZ  
DIRECTORA DE RECURSOS FINANCIEROS  
DEL SISTEMA DIF-TABASCO