




Concepto	JUNIO	MAYO
<b>Flujos de Efectivo de las Actividades de Operación</b>		
<b>Origen</b>	<b>101,630,165.29</b>	<b>98,112,591.12</b>
Impuestos		
Cuotas y Aportaciones de Seguridad Social		
Contribuciones de Mejoras		
Derechos	1,260,682.00	1,475,450.00
Productos	322,058.44	354,569.85
Aprovechamientos	5,906.15	581,015.16
Ingresos por Venta de Bienes y Prestación de Servicios		
Participaciones, Aportaciones, Convenios, Incentivos Derivados de la Colaboración Fiscal y Fondos	37,359,960.00	37,675,846.79
Transferencias, Asignaciones, Subsidios y Subvenciones, y Pensiones y Jubilaciones	62,681,558.70	58,025,709.32
Otros Orígenes de Operación		
<b>Aplicación</b>	<b>119,231,928.89</b>	<b>111,094,458.87</b>
Servicios Personales	44,402,551.04	39,487,111.86
Materiales y Suministros	57,636,790.54	51,331,914.97
Servicios Generales	9,722,674.47	14,656,109.48
Transferencias Internas y Asignaciones al Sector Público		
Transferencias al resto del Sector Público		
Subsidios y Subvenciones		
Ayudas Sociales	6,960,870.10	5,110,279.82
Pensionamientos y Jubilaciones		
Transferencias a Fideicomisos, Mandatos y Contratos Análogos		
Transferencias a la Seguridad Social		
Donativos		
Transferencias al Exterior		
Participaciones		
Aportaciones		
Convenios		
Otras Aplicaciones de Operación	509,042.74	509,042.74
<b>Flujos Netos de Efectivo por Actividades de Operación</b>	<b>-17,601,763.60</b>	<b>-12,981,867.75</b>
<b>Flujos de Efectivo de las Actividades de Inversión</b>		
<b>Origen</b>	<b>509,042.74</b>	<b>544,224.68</b>
Bienes Inmuebles, Infraestructura y Construcciones en Proceso	0.00	0.00
Bienes Muebles	0.00	0.00
Otros Orígenes de Inversión	509,042.74	544,224.68
<b>Aplicación</b>	<b>9,135,398.25</b>	<b>2,568.05</b>
Bienes Inmuebles, Infraestructura y Construcciones en Proceso		
Bienes Muebles	84,796.00	0.00
Otras Aplicaciones de Inversión	9,050,602.25	2,568.05
<b>Flujos Netos de Efectivo por Actividades de Inversión</b>	<b>-8,626,355.51</b>	<b>541,656.63</b>
<b>Flujo de Efectivo de las Actividades de Financiamiento</b>		
<b>Origen</b>	<b>6,814,666.69</b>	<b>5,636,287.09</b>
Endeudamiento Neto		
Interno		
Externo		
Otros Orígenes de Financiamiento	6,814,666.69	5,636,287.09
<b>Aplicación</b>	<b>0.00</b>	<b>5,234.72</b>
Servicios de la Deuda		
Interno		
Externo		
Otras Aplicaciones de Financiamiento	0.00	5,234.72
<b>Flujos Netos de Efectivo por Actividades de Financiamiento</b>	<b>6,814,666.69</b>	<b>5,631,052.37</b>
<b>Incremento/Disminución Neta en el Efectivo y Equivalentes al Efectivo</b>	<b>-19,413,452.42</b>	<b>-6,809,158.75</b>
<b>Efectivo y Equivalentes al Efectivo al Inicio del Ejercicio</b>	<b>124,118,575.64</b>	<b>130,927,734.39</b>
<b>Efectivo y Equivalentes al Efectivo al Final del Ejercicio</b>	<b>104,705,123.22</b>	<b>124,118,575.64</b>

Bajo protesta de decir verdad declaramos que los Estados Financieros y sus notas son razonablemente correctos y son responsabilidad del emisor

  
C. CELIA MARGARITA BOSCH MUÑOZ  
COORDINADORA GENERAL DEL SISTEMA  
DIF-TABASCO

  
LIC. LUZ DEL CARMEN ASCENCIO DE LA CRUZ  
DIRECTORA GENERAL DE FINANZAS,  
PLANEACION Y ADMINISTRACION  
DEL SISTEMA DIF-TABASCO

  
L.C.P. YOLY CESILIA LOPEZ CARRERA  
DIRECTORA DE PLANEACION,  
PROGRAMACION Y PRESUPUESTO  
DEL SISTEMA DIF-TABASCO

  
M. EN AUD. ROSA MARIA LUISA RUEDA VASQUEZ  
DIRECTORA DE RECURSOS FINANCIEROS  
DEL SISTEMA DIF-TABASCO