

Formato 6 a) Estado Analítico del Ejercicio del Presupuesto de Egresos Detallado - LDF

SISTEMA PARA EL DESARROLLO INTEGRAL DE LA FAMILIA DEL ESTADO DE TABASCO (a)  
 Estado Analítico del Ejercicio del Presupuesto de Egresos Detallado - LDF  
 Clasificación por Objeto del Gasto (Capítulo y Concepto)  
 Del 01 de enero al 31 de marzo de 2024  
 (PESOS)

Concepto (c)	Egresos					Subejercicio (e)
	Aprobado (d)	Ampliaciones/ (Reducciones)	Modificado	Devengado	Pagado	
<b>I. Gasto No Etiquetado (I=A+B+C+D+E+F+G+H+I)</b>	<b>751,909,576</b>	<b>-2,765,925</b>	<b>749,143,651</b>	<b>147,513,194</b>	<b>142,266,305</b>	<b>601,630,457</b>
<b>A. Servicios Personales (A=a1+a2+a3+a4+a5+a6+a7)</b>	<b>583,378,135</b>	<b>-9,315,988</b>	<b>574,062,147</b>	<b>126,450,045</b>	<b>122,074,924</b>	<b>447,612,102</b>
a1) Remuneraciones al Personal de Carácter Permanente	187,907,296	-4,031,315	183,875,981	49,131,552	46,508,141	134,744,429
a2) Remuneraciones al Personal de Carácter Transitorio	31,410,909	-2,659,813	28,751,096	6,461,479	6,322,253	22,289,617
a3) Remuneraciones Adicionales y Especiales	204,521,754	-1,423,749	203,098,005	43,265,947	41,653,463	159,832,058
a4) Seguridad Social	51,974,919	-444,486	51,530,433	10,140,100	10,140,100	41,390,333
a5) Otras Prestaciones Sociales y Económicas	86,348,337	-570,889	85,777,448	13,540,184	13,540,184	72,237,264
a6) Previsiones	0	0	0	0	0	0
a7) Pago de Estímulos a Servidores Públicos	21,214,920	-185,737	21,029,183	3,910,782	3,910,782	17,118,401
<b>B. Materiales y Suministros (B=b1+b2+b3+b4+b5+b6+b7+b8+b9)</b>	<b>55,718,953</b>	<b>2,884,921</b>	<b>58,603,874</b>	<b>4,947,967</b>	<b>4,078,272</b>	<b>53,655,907</b>
b1) Materiales de Administración, Emisión de Documentos y Artículos Oficiales	14,730,712	2,729,417	17,460,129	2,399,957	2,399,957	15,060,172
b2) Alimentos y Utensilios	16,068,241	9,000	16,077,241	2,055,101	1,185,406	14,022,140
b3) Materias Primas y Materiales de Producción y Comercialización	0	0	0	0	0	0
b4) Materiales y Artículos de Construcción y de Reparación	3,910,000	93,781	4,003,781	0	0	4,003,781
b5) Productos Químicos, Farmacéuticos y de Laboratorio	4,500,000	-996	4,499,004	92,909	92,909	4,406,095
b6) Combustibles, Lubricantes y Aditivos	3,000,000	-4	2,999,996	400,000	400,000	2,599,996
b7) Vestuario, Blancos, Prendas de Protección y Artículos Deportivos	11,270,000	54,500	11,324,500	0	0	11,324,500
b8) Materiales y Suministros Para Seguridad	0	0	0	0	0	0
b9) Herramientas, Refacciones y Accesorios Menores	2,240,000	-776	2,239,224	0	0	2,239,224
<b>C. Servicios Generales (C=c1+c2+c3+c4+c5+c6+c7+c8+c9)</b>	<b>112,485,488</b>	<b>2,949,563</b>	<b>115,435,051</b>	<b>16,114,528</b>	<b>16,112,456</b>	<b>99,320,523</b>
c1) Servicios Básicos	16,547,288	-174,550	16,372,738	1,258,295	1,258,295	15,114,443
c2) Servicios de Arrendamiento	23,691,200	-113,107	23,578,093	3,566,168	3,564,095	20,011,925
c3) Servicios Profesionales, Científicos, Técnicos y Otros Servicios	17,920,000	1,113,461	19,033,461	2,961,607	2,961,607	16,071,854
c4) Servicios Financieros, Bancarios y Comerciales	1,050,000	0	1,050,000	0	0	1,050,000
c5) Servicios de Instalación, Reparación, Mantenimiento y Conservación	21,720,000	4,125,118	25,845,118	2,010,282	2,010,282	23,834,836
c6) Servicios de Comunicación Social y Publicidad	0	0	0	0	0	0
c7) Servicios de Traslado y Viáticos	6,157,000	-1,287	6,155,713	749,817	749,817	5,405,896
c8) Servicios Oficiales	8,300,000	-2,000,000	6,300,000	0	0	6,300,000
c9) Otros Servicios Generales	17,100,000	-72	17,099,928	5,568,359	5,568,359	11,531,569
<b>D. Transferencias, Asignaciones, Subsidios y Otras Ayudas (D=d1+d2+d3+d4+d5+d6+d7+d8+d9)</b>	<b>327,000</b>	<b>0</b>	<b>327,000</b>	<b>654</b>	<b>654</b>	<b>326,346</b>
d1) Transferencias Internas y Asignaciones al Sector Público	0	0	0	0	0	0
d2) Transferencias al Resto del Sector Público	0	0	0	0	0	0
d3) Subsidios y Subvenciones	0	0	0	0	0	0
d4) Ayudas Sociales	327,000	0	327,000	654	654	326,346
d5) Pensiones y Jubilaciones	0	0	0	0	0	0
d6) Transferencias a Fideicomisos, Mandatos y Otros Análogos	0	0	0	0	0	0
d7) Transferencias a la Seguridad Social	0	0	0	0	0	0
d8) Donativos	0	0	0	0	0	0
d9) Transferencias al Exterior	0	0	0	0	0	0
<b>E. Bienes Muebles, Inmuebles e Intangibles (E=e1+e2+e3+e4+e5+e6+e7+e8+e9)</b>	<b>0</b>	<b>715,578</b>	<b>715,578</b>	<b>0</b>	<b>0</b>	<b>715,578</b>
e1) Mobiliario y Equipo de Administración	0	622,430	622,430	0	0	622,430
e2) Mobiliario y Equipo Educativo y Recreativo	0	19,604	19,604	0	0	19,604
e3) Equipo e Instrumental Médico y de Laboratorio	0	73,544	73,544	0	0	73,544
e4) Vehículos y Equipo de Transporte	0	0	0	0	0	0
e5) Equipo de Defensa y Seguridad	0	0	0	0	0	0
e6) Maquinaria, Otros Equipos y Herramientas	0	0	0	0	0	0
e7) Activos Biológicos	0	0	0	0	0	0
e8) Bienes Inmuebles	0	0	0	0	0	0
e9) Activos Intangibles	0	0	0	0	0	0
<b>F. Inversión Pública (F=f1+f2+f3)</b>	<b>0</b>	<b>0</b>	<b>0</b>	<b>0</b>	<b>0</b>	<b>0</b>
f1) Obra Pública en Bienes de Dominio Público	0	0	0	0	0	0
f2) Obra Pública en Bienes Propios	0	0	0	0	0	0
f3) Proyectos Productivos y Acciones de Fomento	0	0	0	0	0	0
<b>G. Inversiones Financieras y Otras Provisiones (G=g1+g2+g3+g4+g5+g6+g7)</b>	<b>0</b>	<b>0</b>	<b>0</b>	<b>0</b>	<b>0</b>	<b>0</b>



SISTEMA PARA EL DESARROLLO INTEGRAL DE LA FAMILIA DEL ESTADO DE TABASCO (a)

Estado Analítico del Ejercicio del Presupuesto de Egresos Detallado - LDF

Clasificación por Objeto del Gasto (Capítulo y Concepto)

Del 01 de enero al 31 de marzo de 2024

(PESOS)

Concepto (c)	Egresos					Subejercicio (e)
	Aprobado (d)	Ampliaciones/ (Reducciones)	Modificado	Devengado	Pagado	
g1) Inversiones Para el Fomento de Actividades Productivas	0	0	0	0	0	0
g2) Acciones y Participaciones de Capital	0	0	0	0	0	0
g3) Compra de Títulos y Valores	0	0	0	0	0	0
g4) Concesión de Préstamos	0	0	0	0	0	0
g5) Inversiones en Fideicomisos, Mandatos y Otros Análogos	0	0	0	0	0	0
Fideicomiso de Desastres Naturales (Informativo)	0	0	0	0	0	0
g6) Otras Inversiones Financieras	0	0	0	0	0	0
g7) Provisiones para Contingencias y Otras Erogaciones Especiales	0	0	0	0	0	0
H. Participaciones y Aportaciones (H=h1+h2+h3)	0	0	0	0	0	0
h1) Participaciones	0	0	0	0	0	0
h2) Aportaciones	0	0	0	0	0	0
h3) Convenios	0	0	0	0	0	0
I. Deuda Pública (I=i1+i2+i3+i4+i5+i6+i7)	0	0	0	0	0	0
i1) Amortización de la Deuda Pública	0	0	0	0	0	0
i2) Intereses de la Deuda Pública	0	0	0	0	0	0
i3) Comisiones de la Deuda Pública	0	0	0	0	0	0
i4) Gastos de la Deuda Pública	0	0	0	0	0	0
i5) Costo por Coberturas	0	0	0	0	0	0
i6) Apoyos Financieros	0	0	0	0	0	0
i7) Adeudos de Ejercicios Fiscales Anteriores (ADEFAS)	0	0	0	0	0	0
<b>II. Gasto Etiquetado (II=A+B+C+D+E+F+G+H+I)</b>	<b>488,098,102</b>	<b>-566,155</b>	<b>487,531,947</b>	<b>100,334,261</b>	<b>46,625,234</b>	<b>387,197,686</b>
A. Servicios Personales (A=a1+a2+a3+a4+a5+a6+a7)	0	18,218,400	18,218,400	4,452,075	0	13,766,325
a1) Remuneraciones al Personal de Carácter Permanente	0	0	0	0	0	0
a2) Remuneraciones al Personal de Carácter Transitorio	0	18,218,400	18,218,400	4,452,075	0	13,766,325
a3) Remuneraciones Adicionales y Especiales	0	0	0	0	0	0
a4) Seguridad Social	0	0	0	0	0	0
a5) Otras Prestaciones Sociales y Económicas	0	0	0	0	0	0
a6) Provisiones	0	0	0	0	0	0
a7) Pago de Estímulos a Servidores Públicos	0	0	0	0	0	0
B. Materiales y Suministros (B=b1+b2+b3+b4+b5+b6+b7+b8+b9)	383,241,174	13,066,148	396,307,322	93,790,504	44,533,552	302,516,818
b1) Materiales de Administración, Emisión de Documentos y Artículos Oficiales	1,369,522	3,402,800	4,772,322	0	0	4,772,322
b2) Alimentos y Utensilios	381,871,652	428,348	382,300,000	93,790,504	44,533,552	288,509,496
b3) Materias Primas y Materiales de Producción y Comercialización	0	0	0	0	0	0
b4) Materiales y Artículos de Construcción y de Reparación	0	4,715,000	4,715,000	0	0	4,715,000
b5) Productos Químicos, Farmacéuticos y de Laboratorio	0	920,000	920,000	0	0	920,000
b6) Combustibles, Lubricantes y Aditivos	0	0	0	0	0	0
b7) Vestuario, Blancos, Prendas de Protección y Artículos Deportivos	0	3,600,000	3,600,000	0	0	3,600,000
b8) Materiales y Suministros Para Seguridad	0	0	0	0	0	0
b9) Herramientas, Refacciones y Accesorios Menores	0	0	0	0	0	0
C. Servicios Generales (C=c1+c2+c3+c4+c5+c6+c7+c8+c9)	0	0	0	0	0	0
c1) Servicios Básicos	0	0	0	0	0	0
c2) Servicios de Arrendamiento	0	0	0	0	0	0
c3) Servicios Profesionales, Científicos, Técnicos y Otros Servicios	0	0	0	0	0	0
c4) Servicios Financieros, Bancarios y Comerciales	0	0	0	0	0	0
c5) Servicios de Instalación, Reparación, Mantenimiento y Conservación	0	0	0	0	0	0
c6) Servicios de Comunicación Social y Publicidad	0	0	0	0	0	0
c7) Servicios de Traslado y Viáticos	0	0	0	0	0	0
c8) Servicios Oficiales	0	0	0	0	0	0
c9) Otros Servicios Generales	0	0	0	0	0	0
D. Transferencias, Asignaciones, Subsidios y Otras Ayudas (D=d1+d2+d3+d4+d5+d6+d7+d8+d9)	65,784,286	-134,286	65,650,000	2,091,682	2,091,682	63,558,318
d1) Transferencias Internas y Asignaciones al Sector Público	0	0	0	0	0	0
d2) Transferencias al Resto del Sector Público	0	0	0	0	0	0
d3) Subsidios y Subvenciones	0	2,713,000	2,713,000	0	0	2,713,000
d4) Ayudas Sociales	65,784,286	-2,847,286	62,937,000	2,091,682	2,091,682	60,845,318



SISTEMA PARA EL DESARROLLO INTEGRAL DE LA FAMILIA DEL ESTADO DE TABASCO (a)

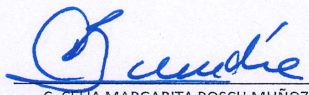
Estado Analítico del Ejercicio del Presupuesto de Egresos Detallado - LDF

Clasificación por Objeto del Gasto (Capítulo y Concepto)


Del 01 de enero al 31 de marzo de 2024

(PESOS)


Concepto (c)	Egresos					Subejercicio (e)
	Aprobado (d)	Ampliaciones/ (Reducciones)	Modificado	Devengado	Pagado	
d5) Pensiones y Jubilaciones	0	0	0	0	0	0
d6) Transferencias a Fideicomisos, Mandatos y Otros Análogos	0	0	0	0	0	0
d7) Transferencias a la Seguridad Social	0	0	0	0	0	0
d8) Donativos	0	0	0	0	0	0
d9) Transferencias al Exterior	0	0	0	0	0	0
E. Bienes Muebles, Inmuebles e Intangibles (E=e1+e2+e3+e4+e5+e6+e7+e8+e9)	0	3,720,000	3,720,000	0	0	3,720,000
e1) Mobiliario y Equipo de Administración	0	600,000	600,000	0	0	600,000
e2) Mobiliario y Equipo Educativo y Recreativo	0	0	0	0	0	0
e3) Equipo e Instrumental Médico y de Laboratorio	0	0	0	0	0	0
e4) Vehículos y Equipo de Transporte	0	0	0	0	0	0
e5) Equipo de Defensa y Seguridad	0	0	0	0	0	0
e6) Maquinaria, Otros Equipos y Herramientas	0	3,120,000	3,120,000	0	0	3,120,000
e7) Activos Biológicos	0	0	0	0	0	0
e8) Bienes Inmuebles	0	0	0	0	0	0
e9) Activos Intangibles	0	0	0	0	0	0
F. Inversión Pública (F=f1+f2+f3)	0	0	0	0	0	0
f1) Obra Pública en Bienes de Dominio Público	0	0	0	0	0	0
f2) Obra Pública en Bienes Propios	0	0	0	0	0	0
f3) Proyectos Productivos y Acciones de Fomento	0	0	0	0	0	0
G. Inversiones Financieras y Otras Provisiones (G=g1+g2+g3+g4+g5+g6+g7)	39,072,642	-35,436,417	3,636,225	0	0	3,636,225
g1) Inversiones Para el Fomento de Actividades Productivas	0	0	0	0	0	0
g2) Acciones y Participaciones de Capital	0	0	0	0	0	0
g3) Compra de Títulos y Valores	39,072,642	-35,436,417	3,636,225	0	0	3,636,225
g4) Concesión de Préstamos	0	0	0	0	0	0
g5) Inversiones en Fideicomisos, Mandatos y Otros Análogos	0	0	0	0	0	0
Fideicomiso de Desastres Naturales (Informativo)	0	0	0	0	0	0
g6) Otras Inversiones Financieras	0	0	0	0	0	0
g7) Provisiones para Contingencias y Otras Erogaciones Especiales	0	0	0	0	0	0
H. Participaciones y Aportaciones (H=h1+h2+h3)	0	0	0	0	0	0
h1) Participaciones	0	0	0	0	0	0
h2) Aportaciones	0	0	0	0	0	0
h3) Convenios	0	0	0	0	0	0
I. Deuda Pública (I=i1+i2+i3+i4+i5+i6+i7)	0	0	0	0	0	0
i1) Amortización de la Deuda Pública	0	0	0	0	0	0
i2) Intereses de la Deuda Pública	0	0	0	0	0	0
i3) Comisiones de la Deuda Pública	0	0	0	0	0	0
i4) Gastos de la Deuda Pública	0	0	0	0	0	0
i5) Costo por Coberturas	0	0	0	0	0	0
i6) Apoyos Financieros	0	0	0	0	0	0
i7) Adeudos de Ejercicios Fiscales Anteriores (ADEFAS)	0	0	0	0	0	0
<b>III. Total de Egresos (III = I + II)</b>	<b>1,240,007,678</b>	<b>-3,332,080</b>	<b>1,236,675,598</b>	<b>247,847,455</b>	<b>188,891,539</b>	<b>988,828,144</b>




C. CELIA MARGARITA BOSCH MUÑOZ  
COORDINADORA GENERAL  
DEL SISTEMA DIF-TABASCO



LIC. LOZ DEL CARMEN ASCENCIO DE LA CRUZ  
DIRECTORA GENERAL DE FINANZAS,  
PLANEACION Y ADMINISTRACION  
DEL SISTEMA DIF-TABASCO



L.C.P. YOLY GECILIA LOPEZ CARRERA  
DIRECTORA DE PLANEACION, P  
ROGRAMACION Y PRESUPUESTO  
DEL SISTEMA DIF-TABASCO



M. en Aud. ROSA MARIA LUISA RUEDA VAZQUEZ  
DIRECTORA DE RECURSOS FINANCIEROS  
DEL SISTEMA DIF-TABASCO