

Informes sobre la Situación Económica, las Finanzas Públicas y la Deuda Pública

ENTIDAD: Tabasco

PERIODO: Segundo Trimestre 2016

Descripción de Programas Presupuestarios											PARTIDA		AVANCE FINANCIERO						OBSERVACIONES					
Entidad	Municipio	Tipo de Registro	Ciclo de Recurso	Tipo de Recurso	Descripción Ramo	Clave Ramo	Descripción Programa	Clave Programa	Programa Fondo - Convenio - Especifico	Dependencia Ejecutora	Rendimiento Financiero	Resto Ejercicio	Tipo de Gasto	Partida	Aprobado	Modificado	Recaudado (Ministrado)	Comprometido	Devengado	Ejercido	Pagado	Pagado SHCP		
Tabasco	Gobierno de la Entidad	2.- PARTIDA	2014	APORTACIONES FEDERALES - 2	APORTACIONES FEDERALES PARA ENTIDADES FEDERATIVAS Y MUNICIPIOS	33	FAM ASISTENCIA SOCIAL	1006	SIN IDENTIFICAR	DIF TABASCO 2-16			1 - GASTO CORRIENTE	221 - PRODUCTOS ALIMENTICIOS PARA PERSONAS	135,316,750.00	133,905,070.23	133,905,070.23	133,905,070.23	133,905,070.23	133,905,070.23	133,905,070.23	N/A		
Tabasco	Gobierno de la Entidad	2.- PARTIDA	2014	APORTACIONES FEDERALES - 2	APORTACIONES FEDERALES PARA ENTIDADES FEDERATIVAS Y MUNICIPIOS	33	FAM ASISTENCIA SOCIAL	1006	SIN IDENTIFICAR	DIF TABASCO 2-16			1 - GASTO CORRIENTE	253 - MEDICINAS Y PRODUCTOS FARMACÉUTICOS	1,405,000.00	1,381,336.46	1,381,336.46	1,381,336.46	1,381,336.46	1,381,336.46	1,381,336.46	N/A		
Tabasco	Gobierno de la Entidad	2.- PARTIDA	2014	APORTACIONES FEDERALES - 2	APORTACIONES FEDERALES PARA ENTIDADES FEDERATIVAS Y MUNICIPIOS	33	FAM ASISTENCIA SOCIAL	1006	SIN IDENTIFICAR	DIF TABASCO 2-16			1 - GASTO CORRIENTE	254 - MATERIALES, ACCESORIOS Y SUMINISTROS MÉDICOS	99,000.00	314,134.82	314,134.82	314,134.82	314,134.82	314,134.82	314,134.82	N/A		
Tabasco	Gobierno de la Entidad	2.- PARTIDA	2014	APORTACIONES FEDERALES - 2	APORTACIONES FEDERALES PARA ENTIDADES FEDERATIVAS Y MUNICIPIOS	33	FAM ASISTENCIA SOCIAL	1006	SIN IDENTIFICAR	DIF TABASCO 2-16			1 - GASTO CORRIENTE	271 - VESTUARIO Y UNIFORMES	140,000.00	139,648.60	139,648.60	139,648.60	139,648.60	139,648.60	139,648.60	N/A		
Tabasco	Gobierno de la Entidad	2.- PARTIDA	2014	APORTACIONES FEDERALES - 2	APORTACIONES FEDERALES PARA ENTIDADES FEDERATIVAS Y MUNICIPIOS	33	FAM ASISTENCIA SOCIAL	1006	SIN IDENTIFICAR	DIF TABASCO 2-16			1 - GASTO CORRIENTE	275 - BLANCOS Y OTROS PRODUCTOS TEXTILES, EXCEPTO PRENDAS DE VESTIR	115,000.00	114,973.57	114,973.57	114,973.57	114,973.57	114,973.57	114,973.57	N/A		
Tabasco	Gobierno de la Entidad	2.- PARTIDA	2014	APORTACIONES FEDERALES - 2	APORTACIONES FEDERALES PARA ENTIDADES FEDERATIVAS Y MUNICIPIOS	33	FAM ASISTENCIA SOCIAL	1006	SIN IDENTIFICAR	DIF TABASCO 2-16			1 - GASTO CORRIENTE	312 - GAS	326,400.00	292,543.51	292,543.51	292,543.51	292,543.51	292,543.51	292,543.51	N/A		
Tabasco	Gobierno de la Entidad	2.- PARTIDA	2014	APORTACIONES FEDERALES - 2	APORTACIONES FEDERALES PARA ENTIDADES FEDERATIVAS Y MUNICIPIOS	33	FAM ASISTENCIA SOCIAL	1006	SIN IDENTIFICAR	DIF TABASCO 2-16			1 - GASTO CORRIENTE	441 - AYUDAS SOCIALES A PERSONAS	45,315,466.00	45,056,680.22	45,056,680.22	45,056,680.22	45,056,680.22	45,056,680.22	45,056,680.22	N/A		
Tabasco	Gobierno de la Entidad	2.- PARTIDA	2014	APORTACIONES FEDERALES - 2	APORTACIONES FEDERALES PARA ENTIDADES FEDERATIVAS Y MUNICIPIOS	33	FAM ASISTENCIA SOCIAL	1006	SIN IDENTIFICAR	DIF TABASCO 2-16			1 - GASTO CORRIENTE	519 - OTROS MOBILIARIOS Y EQUIPOS DE ADMINISTRACIÓN	2,500.00	0.00	0.00	0.00	0.00	0.00	0.00	0.00	N/A	
Tabasco	Gobierno de la Entidad	2.- PARTIDA	2014	APORTACIONES FEDERALES - 2	APORTACIONES FEDERALES PARA ENTIDADES FEDERATIVAS Y MUNICIPIOS	33	FAM ASISTENCIA SOCIAL	1006	SIN IDENTIFICAR	DIF TABASCO 2-16			1 - GASTO CORRIENTE	799 - OTRAS EROGACIONES ESPECIALES	0.00	864.59	864.59	0.00	0.00	0.00	0.00	0.00	N/A	OBSERVACION SE TIENE ECONOMIA DE REDUCCION QUE REALIZARON CON 2 OFICIOS: EL OFICIO SPE/RLO789/2015 POR UN IMPORTE DE \$781.39, Y EL OFICIO SPE/INABE/2015 POR UN IMPORTE DE \$83.20, CUERPO CON IMPORTE TOTAL DE \$844.59
Tabasco	Gobierno de la Entidad	1.- PROGRAMA PRESUPUESTARIO	2014	-	APORTACIONES FEDERALES PARA ENTIDADES FEDERATIVAS Y MUNICIPIOS	33	FAM ASISTENCIA SOCIAL	1006	SIN IDENTIFICAR	DIF TABASCO 2-16	50	50	1 - GASTO CORRIENTE	TOTAL DEL PROGRAMA PRESUPUESTARIO	182,720,118.00	181,205,252.00	181,205,252.00	181,204,387.41	181,204,387.41	181,204,387.41	181,204,387.41	181,204,387.41	N/A	
Tabasco	Gobierno de la Entidad	2.- PARTIDA	2015	APORTACIONES FEDERALES - 2	APORTACIONES FEDERALES PARA ENTIDADES FEDERATIVAS Y MUNICIPIOS	33	FAM ASISTENCIA SOCIAL	1006	SIN IDENTIFICAR	DIF TABASCO 2-16			1 - GASTO CORRIENTE	221 - PRODUCTOS ALIMENTICIOS PARA PERSONAS	31,631,675.00	137,567,024.89	137,567,024.89	137,567,024.89	137,567,024.89	137,567,024.89	137,567,024.89	137,567,024.89	N/A	
Tabasco	Gobierno de la Entidad	2.- PARTIDA	2015	APORTACIONES FEDERALES - 2	APORTACIONES FEDERALES PARA ENTIDADES FEDERATIVAS Y MUNICIPIOS	33	FAM ASISTENCIA SOCIAL	1006	SIN IDENTIFICAR	DIF TABASCO 2-16			1 - GASTO CORRIENTE	253 - MEDICINAS Y PRODUCTOS FARMACÉUTICOS	855,000.00	848,139.15	848,139.15	848,139.15	848,139.15	848,139.15	848,139.15	848,139.15	N/A	

Secretaría de Planeación y Finanzas  
 Dirección General de Reglamentación Presupuestaria  
**RECIBIDO**  
 02 ABR. 2016  
 Dirección de Política Presupuestaria


9

el

Tabasco	Gobierno de la Entidad	2.- PARTIDA	2015	APORTACIONES FEDERALES - 2	APORTACIONES FEDERALES PARA ENTIDADES FEDERATIVAS Y MUNICIPIOS	33	FAM ASISTENCIA SOCIAL	1006	SIN IDENTIFICAR	DIF TABASCO 2-16			1 - GASTO CORRIENTE	254 - MATERIALES, ACCESORIOS Y SUMINISTROS MÉDICOS	372,775.00	340,927.94	340,927.94	340,927.94	340,927.94	340,927.94	340,927.94	N/A			
Tabasco	Gobierno de la Entidad	2.- PARTIDA	2015	APORTACIONES FEDERALES - 2	APORTACIONES FEDERALES PARA ENTIDADES FEDERATIVAS Y MUNICIPIOS	33	FAM ASISTENCIA SOCIAL	1006	SIN IDENTIFICAR	DIF TABASCO 2-16			1 - GASTO CORRIENTE	271 - VESTUARIO Y UNIFORMES	145,000.00	233,973.86	233,973.86	233,973.86	233,973.86	233,973.86	233,973.86	N/A			
Tabasco	Gobierno de la Entidad	2.- PARTIDA	2015	APORTACIONES FEDERALES - 2	APORTACIONES FEDERALES PARA ENTIDADES FEDERATIVAS Y MUNICIPIOS	33	FAM ASISTENCIA SOCIAL	1006	SIN IDENTIFICAR	DIF TABASCO 2-16			1 - GASTO CORRIENTE	275 - BLANCOS Y OTROS PRODUCTOS TEXTILES, EXCEPTO PRENDAS DE VESTIR	80,200.00	76,728.78	76,728.78	76,728.78	76,728.78	76,728.78	76,728.78	N/A			
Tabasco	Gobierno de la Entidad	2.- PARTIDA	2015	APORTACIONES FEDERALES - 2	APORTACIONES FEDERALES PARA ENTIDADES FEDERATIVAS Y MUNICIPIOS	33	FAM ASISTENCIA SOCIAL	1006	SIN IDENTIFICAR	DIF TABASCO 2-16			1 - GASTO CORRIENTE	312 - GAS	340,000.00	329,683.64	329,683.64	329,683.64	329,683.64	329,683.64	329,683.64	329,683.64	N/A		
Tabasco	Gobierno de la Entidad	2.- PARTIDA	2015	APORTACIONES FEDERALES - 2	APORTACIONES FEDERALES PARA ENTIDADES FEDERATIVAS Y MUNICIPIOS	33	FAM ASISTENCIA SOCIAL	1006	SIN IDENTIFICAR	DIF TABASCO 2-16			1 - GASTO CORRIENTE	441 - AYUDAS SOCIALES A PERSONAS	41,300,908.00	42,481,679.67	42,481,679.67	42,481,679.67	42,481,679.67	42,481,679.67	42,481,679.67	42,481,679.67	N/A		
Tabasco	Gobierno de la Entidad	2.- PARTIDA	2015	APORTACIONES FEDERALES - 2	APORTACIONES FEDERALES PARA ENTIDADES FEDERATIVAS Y MUNICIPIOS	33	FAM ASISTENCIA SOCIAL	1006	SIN IDENTIFICAR	DIF TABASCO 2-16			1 - GASTO CORRIENTE	799 - OTRAS ERROGACIONES ESPECIALES	1,432,583.00	347.07	347.07	0.00	0.00	0.00	0.00	0.00	N/A	OBSERVACION SE TIENE ECONOMIA DE REDUCCION QUE REALIZARON CON OFICIO: SPW/RLO281/2016 POR UN IMPORTE TOTAL DE 347.07.	
Tabasco	Gobierno de la Entidad	1.- PROGRAMA PRESUPUESTARIO	2015	-	APORTACIONES FEDERALES PARA ENTIDADES FEDERATIVAS Y MUNICIPIOS	33	FAM ASISTENCIA SOCIAL	1006	SIN IDENTIFICAR	DIF TABASCO 2-16	50	50	1 - GASTO CORRIENTE	TOTAL DEL PROGRAMA PRESUPUESTARIO	76,174,341.00	181,878,505.00	181,878,505.00	181,878,157.93	181,878,157.93	181,878,157.93	181,878,157.93	181,878,157.93	0		
Tabasco	Gobierno de la Entidad	2.- PARTIDA	2016	APORTACIONES FEDERALES - 2	APORTACIONES FEDERALES PARA ENTIDADES FEDERATIVAS Y MUNICIPIOS	33	FAM ASISTENCIA SOCIAL	1006	SIN IDENTIFICAR	DIF TABASCO 2-16			1 - GASTO CORRIENTE	221 - PRODUCTOS ALIMENTICIOS PARA PERSONAS	143,630,697.60	130,290,906.72	59,070,022.48	47,129,400.66	47,002,736.31	47,002,736.31	47,002,736.31	47,002,736.31	N/A		
Tabasco	Gobierno de la Entidad	2.- PARTIDA	2016	APORTACIONES FEDERALES - 2	APORTACIONES FEDERALES PARA ENTIDADES FEDERATIVAS Y MUNICIPIOS	33	FAM ASISTENCIA SOCIAL	1006	SIN IDENTIFICAR	DIF TABASCO 2-16			1 - GASTO CORRIENTE	253 - MEDICINAS Y PRODUCTOS FARMACÉUTICOS	821,000.00	904,319.35	452,159.68	404,203.68	404,203.68	404,203.68	404,203.68	404,203.68	N/A		
Tabasco	Gobierno de la Entidad	2.- PARTIDA	2016	APORTACIONES FEDERALES - 2	APORTACIONES FEDERALES PARA ENTIDADES FEDERATIVAS Y MUNICIPIOS	33	FAM ASISTENCIA SOCIAL	1006	SIN IDENTIFICAR	DIF TABASCO 2-16			1 - GASTO CORRIENTE	254 - MATERIALES, ACCESORIOS Y SUMINISTROS MÉDICOS	303,000.00	303,000.00	151,500.00	27,855.74	13,251.06	13,251.06	13,251.06	13,251.06	N/A		
Tabasco	Gobierno de la Entidad	2.- PARTIDA	2016	APORTACIONES FEDERALES - 2	APORTACIONES FEDERALES PARA ENTIDADES FEDERATIVAS Y MUNICIPIOS	33	FAM ASISTENCIA SOCIAL	1006	SIN IDENTIFICAR	DIF TABASCO 2-16			1 - GASTO CORRIENTE	271 - VESTUARIO Y UNIFORMES	40,000.00	38,846.08	38,846.08	38,846.08	38,846.08	38,846.08	38,846.08	38,846.08	N/A		
Tabasco	Gobierno de la Entidad	2.- PARTIDA	2016	APORTACIONES FEDERALES - 2	APORTACIONES FEDERALES PARA ENTIDADES FEDERATIVAS Y MUNICIPIOS	33	FAM ASISTENCIA SOCIAL	1006	SIN IDENTIFICAR	DIF TABASCO 2-16			1 - GASTO CORRIENTE	275 - BLANCOS Y OTROS PRODUCTOS TEXTILES, EXCEPTO PRENDAS DE VESTIR	70,000.00	100,801.43	50,400.72	29,000.00	29,000.00	29,000.00	29,000.00	29,000.00	N/A		
Tabasco	Gobierno de la Entidad	2.- PARTIDA	2016	APORTACIONES FEDERALES - 2	APORTACIONES FEDERALES PARA ENTIDADES FEDERATIVAS Y MUNICIPIOS	33	FAM ASISTENCIA SOCIAL	1006	SIN IDENTIFICAR	DIF TABASCO 2-16			1 - GASTO CORRIENTE	312 - GAS	347,700.00	347,700.00	173,852.00	125,254.74	125,254.74	125,254.74	125,254.74	125,254.74	N/A		
Tabasco	Gobierno de la Entidad	2.- PARTIDA	2016	APORTACIONES FEDERALES - 2	APORTACIONES FEDERALES PARA ENTIDADES FEDERATIVAS Y MUNICIPIOS	33	FAM ASISTENCIA SOCIAL	1006	SIN IDENTIFICAR	DIF TABASCO 2-16			1 - GASTO CORRIENTE	441 - AYUDAS SOCIALES A PERSONAS	36,666,107.40	52,357,444.48	36,234,731.08	37,670,856.32	36,234,731.08	36,234,731.08	36,234,731.08	36,234,731.08	36,234,731.08	N/A	
Tabasco	Gobierno de la Entidad	2.- PARTIDA	2016	APORTACIONES FEDERALES - 2	APORTACIONES FEDERALES PARA ENTIDADES FEDERATIVAS Y MUNICIPIOS	33	FAM ASISTENCIA SOCIAL	1006	SIN IDENTIFICAR	DIF TABASCO 2-16			1 - GASTO CORRIENTE	799 - OTRAS ERROGACIONES ESPECIALES	5,843,502.00	9,224,575.94	4,612,207.96	0.00	0.00	0.00	0.00	0.00	N/A		
Tabasco	Gobierno de la Entidad	1.- PROGRAMA PRESUPUESTARIO	2016	-	APORTACIONES FEDERALES PARA ENTIDADES FEDERATIVAS Y MUNICIPIOS	33	FAM ASISTENCIA SOCIAL	1006	SIN IDENTIFICAR	DIF TABASCO 2-16	50	50	1 - GASTO CORRIENTE	TOTAL DEL PROGRAMA PRESUPUESTARIO	187,722,007.00	201,567,596.00	100,783,800.00	85,425,417.22	83,848,022.95	83,848,022.95	83,848,022.95	83,848,022.95	0		

Mtro. Ricardo Poery Cervantes Utrilla  
Coordinador General del DIF Tabasco

M.F. Laura Verónica León Andrade  
Directora de Planeación y Finanzas



Informes sobre la Situación Económica, las Finanzas Públicas y la Deuda Pública


ENTIDAD: Tabasco

PERIODO: Segundo Trimestre 2016

Descripción de Programas Presupuestarios												PARTIDA		AVANCE FINANCIERO								OBSERVACIONES		
Entidad	Municipio	Tipo de Registro	Ciclo de Recurso	Tipo de Recurso	Descripción Ramo	Clave Ramo	Descripción Programa	Clave Programa	Programa Fondo Convenio Especifico	Dependencia Ejecutora	Rendimiento Financiero	Reintegro	Tipo de Gasto	Partida	Aprobado	Modificado	Recaudado (Ministrado)	Comprometido	Devengado	Ejercido	Pagado	Pagado SBGP		
Tabasco	Gobierno de la Entidad	2.- PARTIDA	2016	CONVENIOS - 3	SALUD	12	PROGRAMA DE DESARROLLO COMUNITARIO "COMUNIDAD DIFERENTE"	S251	SIN IDENTIFICAR	DIF TABASCO 2-16			1 - GASTO CORRIENTE	439 - OTROS SUBSIDIOS	0.00	1,750,000.00	0.00	0.00	0.00	0.00	0.00	0.00	N/A	
Tabasco	Gobierno de la Entidad	2.- PARTIDA	2016	CONVENIOS - 3	SALUD	12	PROGRAMA DE DESARROLLO COMUNITARIO "COMUNIDAD DIFERENTE"	S251	SIN IDENTIFICAR	DIF TABASCO 2-16			1 - GASTO CORRIENTE	851 - CONVENIOS DE RESERVA	1,750,000.00	0.00	0.00	0.00	0.00	0.00	0.00	0.00	N/A	
Tabasco	Gobierno de la Entidad	2.- PARTIDA	2016	-	SALUD	12	PROGRAMA DE DESARROLLO COMUNITARIO "COMUNIDAD DIFERENTE"	S251	SIN IDENTIFICAR	DIF TABASCO 2-16			1 - GASTO CORRIENTE	TOTAL DEL PROGRAMA PRESUPUESTARIO	1,750,000.00	1,750,000.00	0.00	0.00	0.00	0.00	0.00	0.00	N/A	

  
**Mtro. Ricardo Foery Cervantes Utrilla**  
 Coordinador General del DIF Tabasco

  
**M.F. Laura Verónica León Andrade**  
 Directora de Planeación y Finanzas




Informes sobre la Situación Económica, las Finanzas Públicas y la Deuda Pública

ENTIDAD: Tabasco  
 PERIODO: Segundo Trimestre 2016

Descripción de Programas Presupuestarios													PARTIDA		AVANCE FINANCIERO						OBSERVACIONES		
Entidad	Municipio	Tipo de Registro	Ciclo de Recurso	Tipo de Recurso	Descripción Ramo	Clave Ramo	Descripción Programa	Clave Programa	Programa Fondo Convenio - Especifico	Dependencia Ejecutora	Recurso	Recurso	Tipo de Gasto	Partida	Aprobado	Modificado	Recaudado (Ministrado)	Comprometido	Devengado	Ejercido	Pagado	Pagado SHCP	
Tabasco	Gobierno de la Entidad	1.- PROGRAMA PRESUPUESTARIO	2014	AFORTACIONES FEDERALES - 2	AFORTACIONES FEDERALES PARA ENTIDADES FEDERATIVAS Y MUNICIPIOS	33	FAM ASISTENCIA SOCIAL	1006	SIN IDENTIFICAR	DIF TABASCO 2-16	\$0	\$0	1 - GASTO CORRIENTE	TOTAL DEL PROGRAMA PRESUPUESTARIO	182,720,118.00	181,205,252.00	181,205,252.00	181,204,387.41	181,204,387.41	181,204,387.41	181,204,387.41	0	
Tabasco	Gobierno de la Entidad	1.- PROGRAMA PRESUPUESTARIO	2015	AFORTACIONES FEDERALES - 2	AFORTACIONES FEDERALES PARA ENTIDADES FEDERATIVAS Y MUNICIPIOS	33	FAM ASISTENCIA SOCIAL	1006	SIN IDENTIFICAR	DIF TABASCO 2-16	\$0	\$0	1 - GASTO CORRIENTE	TOTAL DEL PROGRAMA PRESUPUESTARIO	76,174,341.00	181,878,505.00	181,878,505.00	181,878,157.93	181,878,157.93	181,878,157.93	181,878,157.93	0	
Tabasco	Gobierno de la Entidad	1.- PROGRAMA PRESUPUESTARIO	2016	AFORTACIONES FEDERALES - 2	AFORTACIONES FEDERALES PARA ENTIDADES FEDERATIVAS Y MUNICIPIOS	33	FAM ASISTENCIA SOCIAL	1006	SIN IDENTIFICAR	DIF TABASCO 2-16	\$0	\$0	1 - GASTO CORRIENTE	TOTAL DEL PROGRAMA PRESUPUESTARIO	187,722,007.00	201,567,596.00	100,783,800.00	85,425,417.22	83,848,022.95	83,848,022.95	83,848,022.95	0	

  
**Mtro. Ricardo Poery Cervantes Utrilla**  
 Coordinador General del DIF Tabasco

  
**M.F. Laura Verónica León Andrade**  
 Directora de Planeación y Finanzas






Informes sobre la Situación Económica, las Finanzas Públicas y la Deuda Pública

ENTIDAD: Tabasco

PERIODO: Segundo Trimestre 2016

Descripción de Programas Presupuestarios												PARTIDA		AVANCE FINANCIERO							OBSERVACIONES			
Entidad	Municipio	Tipo de Registro	Ciclo de Recurso	Tipo de Recurso	Descripción Ramo	Clave Ramo	Descripción Programa	Clave Programa	Programa Fondo Convenio - Específico	Dependencia Ejecutora	Rendimiento Financiero	Reintegro	Tipo de Gasto	Partida	Aprobado	Modificado	Recaudado (Ministrado)	Comprometido	Devengado	Ejecutado	Pagado	Pagado SBSP		
Tabasco	Gobierno de la Entidad	2 - PARTIDA	2016	CONVENIOS - 3	SALUD	12	PROGRAMA DE DESARROLLO COMUNITARIO "COMUNIDAD DIFERENTE"	S251	SIN IDENTIFICAR	DIF TABASCO 2-16			1 - GASTO CORRIENTE	TOTAL DEL PROGRAMA PRESUPUESTARIO	1,750,000.00	1,750,000.00	0.00	0.00	0.00	0.00	0.00	0.00	N/A	

  
**Mtro. Ricardo Poery Cervantes Utrilla**  
 Coordinador General del DIF Tabasco

  
**M.F. Laura Verónica León Andrade**  
 Directora de Planeación y Finanzas





Gobierno del Estado de Tabasco



Tabasco cambia contigo



DIF Tabasco Estuerzo Compartido

"2016, Año del Nuevo Sistema de Justicia Penal"

Informes sobre la Situación Económica, las Finanzas Públicas y la Deuda Pública

Segundo Trimestre 2016

INDICADORES 2016

Programa Presupuestario																	Indicadores				Meta y Avance al periodo			
Responsable del Registro del Avance	Entidad Federativa	Municipio	Ramo	Unidad	Programa Presupuestario	Nombre del Programa Presupuestario	Fin	Función	Subfunción	Actividad Institucional	Nombre del Indicador	Método de Cálculo	Nivel del Indicador	Frecuencia de Medición	Unidad de Medida	Tipo	Dimensión del Indicador	Meta programa	Realizado en el Periodo	Avance (%)	Justificación			
Administración Pública Federal	N/A	N/A	33 - Aportaciones Federales para Entidades Federativas y Municipios	416 - Dirección General de Programación y Presupuesto A	1006	FAM Asistencia Social	2 - Desarrollo Social	6 - Protección Social	8 - Protección Social	7 - Fondo de Aportaciones Múltiples	Porcentaje de asesorías realizadas a los Sistemas DIF	(Número de asesorías realizadas a los Sistemas DIF / Número de asesorías programadas)*100	Componente	Semestral	Porcentaje	Gestión	Eficacia	50	50	100	N/A			
Administración Pública Federal	N/A	N/A	33 - Aportaciones Federales para Entidades Federativas y Municipios	416 - Dirección General de Programación y Presupuesto A	1006	FAM Asistencia Social	2 - Desarrollo Social	6 - Protección Social	8 - Protección Social	7 - Fondo de Aportaciones Múltiples	Porcentaje de asesorías realizadas a los Sistemas DIF	(Número de asesorías realizadas a los Sistemas DIF / Número de asesorías programadas)*100	Componente	Semestral	Porcentaje	Gestión	Eficacia	100	N/A	N/A	N/A			
Administración Pública Federal	N/A	N/A	33 - Aportaciones Federales para Entidades Federativas y Municipios	416 - Dirección General de Programación y Presupuesto A	1006	FAM Asistencia Social	2 - Desarrollo Social	6 - Protección Social	8 - Protección Social	7 - Fondo de Aportaciones Múltiples	Porcentaje de dotaciones-despensas que diseñan los Sistemas DIF en apego a los criterios de calidad nutricia	(Número de despensas-dotaciones diseñados con criterios de calidad nutricia por los Sistemas DIF / número total de despensas dotaciones diseñadas y enviadas a validación del Sistema Nacional DIF por los Sistemas DIF)*100	Actividad	Semestral	Porcentaje	Gestión	Eficacia			N/A	N/A			
Administración Pública Federal	N/A	N/A	33 - Aportaciones Federales para Entidades Federativas y Municipios	416 - Dirección General de Programación y Presupuesto A	1006	FAM Asistencia Social	2 - Desarrollo Social	6 - Protección Social	8 - Protección Social	7 - Fondo de Aportaciones Múltiples	Porcentaje de dotaciones-despensas que diseñan los Sistemas DIF en apego a los criterios de calidad nutricia	(Número de despensas-dotaciones diseñados con criterios de calidad nutricia por los Sistemas DIF / número total de despensas dotaciones diseñadas y enviadas a validación del Sistema Nacional DIF por los Sistemas DIF)*100	Actividad	Semestral	Porcentaje	Gestión	Eficacia		85.62	N/A	N/A			
Entidad Federativa	Tabasco	Cobertura estatal	33 - Aportaciones Federales para Entidades Federativas y Municipios	416 - Dirección General de Programación y Presupuesto A	1006	FAM Asistencia Social	2 - Desarrollo Social	6 - Protección Social	8 - Protección Social	7 - Fondo de Aportaciones Múltiples	Proporción de la mejora de la asistencia social alimentaria	Número de despensas-dotaciones distribuidas en el periodo de acuerdo a los criterios de calidad nutricia de los Lineamientos de la EIASA/ Número total de apoyos entregados en el periodo.	Propósito	Trimestral	Otra	Estratégico	Eficacia	0	1	N/A	SE HICIERON ADECUACIONES DE DESPENSA POR LO QUE YA SE CUMPLE CON LOS CRITERIOS DE CALIDAD NUTRICIA			
Entidad Federativa	Tabasco	Cobertura estatal	33 - Aportaciones Federales para Entidades Federativas y Municipios	416 - Dirección General de Programación y Presupuesto A	1006	FAM Asistencia Social	2 - Desarrollo Social	6 - Protección Social	8 - Protección Social	7 - Fondo de Aportaciones Múltiples	Porcentaje de Sistemas Municipales DIF que firman convenios de colaboración para la operación de los programas alimentarios	(Número de Sistemas Municipales DIF que tienen convenios firmados con los Sistemas DIF / Número total de Sistemas Municipales DIF que operan los programas alimentarios de la EIASA)*100	Actividad	Anual	Porcentaje	Gestión	Eficacia	100		N/A				

  
**Mtro. Ricardo Foery Cervantes Utrilla**  
 Coordinador General del DIF Tabasco

  
**M.F. Laura Verónica León Andrada**  
 Directora de Planeación y Finanzas

**RECIBIDO**  
 02 AGO. 2016  
 Dirección de Política Presupuestaria  
 Dirección General de Programación Presupuestaria  
 Secretaría de Planeación y Finanzas

Informes sobre la Situación Económica, las Finanzas Públicas y la Deuda Pública Segundo Trimestre 2016

MATRICES DE INDICADORES

Programa presupuestario		Ramo		Dependencia Coordinadora del Fondo		416 - Dirección General de Enfoques transversales		Ninguno			
1-006 FAM Asistencia Social		33 Aportaciones Federales para Entidades Federativas y Municipios		8 - Protección Social		Actividad Institucional		7 - Fondo de Aportaciones Múltiples			
Finalidad		Función		Subfunción		Actividad Institucional		7 - Fondo de Aportaciones Múltiples			
2 - Desarrollo Social		Función 6 - Protección Social		8 - Protección Social		Actividad Institucional		7 - Fondo de Aportaciones Múltiples			
NIVEL		OBJETIVOS		INDICADORES		AVANCE		Responsable del Registro del Avance			
		Denominación		Método de cálculo		Unidad de medida		Meta Programada al periodo			
						Tipo-Dimensión-Frecuencia		Realizado al periodo			
								Avance % al periodo			
Fin	Contribuir a fortalecer el cumplimiento efectivo de los derechos sociales que potencien las capacidades de las personas en situación de pobreza, a través de acciones que incidán positivamente en la alimentación, la salud y la educación mediante la integración de apoyos alimentarios que cumplan con criterios de calidad nutricia.	Porcentaje de la población con seguridad alimentaria	Este indicador contempla la seguridad alimentaria prevista en el Programa Sectorial de Desarrollo Social. Método de cálculo: $[(\text{Total de personas con seguridad alimentaria}) / (\text{Total de personas a nivel nacional})] \times 100$ Comportamiento esperado: Ascendente			Estratégico-Eficacia-Bienal	58.50	N/A	N/A	N/A	Administración Pública Federal
Fin		Variación del total de personas en inseguridad alimentaria	$[(\text{Número de personas en inseguridad alimentaria en el país en el año t} - \text{Número de personas en inseguridad alimentaria en el país en el año t-6}) / (\text{Número de personas en inseguridad alimentaria en el país en el año t-6})] \times 100$	Porcentaje		Estratégico-Eficacia-Sexenal	N/A	N/A	N/A	N/A	Administración Pública Federal
Propósito	Los Sistemas Estatales para el Desarrollo Integral de la Familia y el Sistema para el Desarrollo Integral de la Familia del Distrito Federal (Sistemas DIF), distribuyen apoyos alimentarios apegados a los criterios de calidad nutricia.	Proporción de la mejora de la asistencia social alimentaria	Número de despensas-dotaciones distribuidas en el periodo de acuerdo a los criterios de calidad nutricia de los Lineamientos de la EIASA/ Número total de apoyos entregados en el periodo.	Otra		Estratégico-Eficacia-Trimestral	1.00	0.00	1.00	N/A	Estatal
<b>27-TABASCO</b>											
Componente	Asesorías técnicas a los Sistemas DIF realizadas	Porcentaje de asesorías realizadas a los Sistemas DIF	$(\text{Número de asesorías realizadas a los Sistemas DIF} / \text{Número de asesorías programadas}) \times 100$	Porcentaje		Gestión-Eficacia-Semestral	100.00	50.00	50.00	N/A	Administración Pública Federal
Actividad	Revisión de convenios de colaboración entre los Sistemas DIF y los Sistemas Municipales DIF.	Porcentaje de Sistemas Municipales DIF que firman convenios de colaboración para la operación de los programas alimentarios	$(\text{Número de Sistemas Municipales DIF que tienen convenios firmados con los Sistemas DIF} / \text{Número total de Sistemas Municipales DIF que operan los programas alimentarios de la EIASA}) \times 100$	Porcentaje		Gestión-Eficacia-Anual	100.00	N/A	N/A	N/A	Estatal
<b>27-TABASCO</b>											
							100.00				N/A - Cobertura estatal
	Evaluación de apoyos alimentarios de los Sistemas DIF.	Porcentaje de dotaciones-despensas que diseñan los Sistemas DIF en apego a los criterios de calidad nutricia	$(\text{Número de despensas-dotaciones diseñadas con criterios de calidad nutricia por los Sistemas DIF} / \text{número total de despensas dotaciones diseñadas y enviadas a validación del Sistema Nacional DIF por los Sistemas DIF}) \times 100$	Porcentaje		Gestión-Eficacia-Semestral	84.56	N/A	85.62	N/A	Administración Pública Federal
<b>Justificación de diferencia de avances con respecto a las metas programadas</b>											
Indicadores con frecuencia de medición cuatrimestral, semestral, anual o con un periodo mayor de tiempo. Estos indicadores no registraron información ni justificación, debido a que lo harán de conformidad con la frecuencia de medición con la que programaron sus metas.											
Porcentaje de la población con seguridad alimentaria Sin información											
Variación del total de personas en inseguridad alimentaria Sin información											
Proporción de la mejora de la asistencia social alimentaria 0 - Cobertura estatal SE HICIERON ADECUACIONES DE DESPENSA POR LO QUE YA SE CUMPLE CON LOS CRITERIOS DE CALIDAD NUTRICIA											
Porcentaje de asesorías realizadas a los Sistemas DIF Causa: Se cumplió con las Asesorías planeadas. Efectos: Otros Motivos:											
Porcentaje de Sistemas Municipales DIF que firman convenios de colaboración para la operación de los programas alimentarios 0 - Cobertura estatal											
Porcentaje de dotaciones-despensas que diseñan los Sistemas DIF en apego a los criterios de calidad nutricia:											
Porcentaje de dotaciones-despensas que diseñan los Sistemas DIF en apego a los criterios de calidad nutricia. Causa: Los Sistemas Estatales DIF, enviaron diseños de menús que no cumplían con lo requerido por los Criterios de Calidad Nutricia. Efectos: No se llegó a la meta, por lo que se seguirá trabajando para dar cumplimiento a la misma. Otros Motivos:											

Mtro. Ricardo Poery Cervantes Utrilla  
 Coordinador General del DIF Tabasco

M.F. Laura Verónica León Andrade  
 Directora de Planeación y Finanzas

