

<div> <div> <div> <div>TABASCO</div> <div>COB</div> </div> <div> <div>DIF</div> <div>GOBIERNO DEL ESTADO DE TABASCO</div> </div> </div> <div> <div>SISTEMA PARA EL DESARROLLO INTEGRAL DE LA FAMILIA DEL ESTADO DE TABASCO</div> <div>Estado Analítico de Ingresos</div> <div>Del 1 de enero al 31 de diciembre de 2025</div> <div>(Cifras en Pesos)</div> </div> </div>						
Rubro de Ingresos / Fuente de Financiamiento	Ingreso					Diferencia
	Estimado (d)	Ampliaciones/ (Reducciones)	Modificado	Devengado	Recaudado	
Impuestos	0	0.00	0.00	0.00	0.00	0.00
Cuotas y Aportaciones de Seguridad Social	0	0.00	0.00	0.00	0.00	0.00
Contribuciones de Mejoras	0	0.00	0.00	0.00	0.00	0.00
Derechos	14,123,378	-980,573.20	13,142,804.80	15,914,278.80	15,914,221.80	1,790,843.80
Productos	1,790,000	-1,569,897.17	220,102.83	254,533.91	254,533.91	-1,535,466.09
Aprovechamientos	2,957,110	2,794,519.29	5,751,629.29	2,826,406.38	2,826,406.38	-130,703.62
Ingresos por Ventas de Bienes y Servicios, Prestacion de Servicios y Otros Ingresos	0	0.00	0.00	0.00	0.00	0.00
Participaciones y Aportaciones, Convenios, Incentivos Derivados de la Colaboracion Fiscal y Fondos Distintos de las Aportaciones	519,616,838	-4,799,162.01	514,817,675.99	514,817,675.99	514,817,675.99	-4,799,162.01
Transferencias, Asignaciones, Subsidios y Subvenciones y Pensiones y Jubilaciones	709,314,708	-26,485,553.63	682,829,154.37	682,829,154.37	682,829,154.37	-26,485,553.63
Ingresos Derivados de Financiamientos	0	0.00	0.00	0.00	0.00	0.00
Total	1,247,802,034.00	-31,040,666.72	1,216,761,367.28	1,216,642,049.45	1,216,641,992.45	-31,160,041.55
Ingresos excedentes						


Rubro de Ingresos / Fuente de Financiamiento	Ingreso					Diferencia
	Estimado (d)	Ampliaciones/ (Reducciones)	Modificado	Devengado	Recaudado	
Ingresos del Poder Ejecutivo Federal o Estatal y de los Municipios	1,247,802,034	-31,040,666.72	1,216,761,367.28	1,216,642,049.45	1,216,641,992.45	-31,160,041.55
Impuestos	0	0.00	0.00	0.00	0.00	0.00
Cuotas y Aportaciones de Seguridad Social	0	0.00	0.00	0.00	0.00	0.00
Contribuciones de Mejoras	0	0.00	0.00	0.00	0.00	0.00
Derechos	14,123,378	-980,573.20	13,142,804.80	15,914,278.80	15,914,221.80	1,790,843.80
Productos ¹	1,790,000	-1,569,897.17	220,102.83	254,533.91	254,533.91	-1,535,466.09
Aprovechamientos ²	2,957,110	2,794,519.29	5,751,629.29	2,826,406.38	2,826,406.38	-130,703.62
Participaciones y Aportaciones, Convenios, Incentivos Derivados de la Colaboracion Fiscal y Fondos Distintos de las Aportaciones	519,616,838	-4,799,162.01	514,817,675.99	514,817,675.99	514,817,675.99	-4,799,162.01
Transferencias, Asignaciones, Subsidios y Subvenciones y Pensiones y Jubilaciones	709,314,708	-26,485,553.63	682,829,154.37	682,829,154.37	682,829,154.37	-26,485,553.63
Ingresos de los Entes Públicos de los Poderes Legislativo y Judicial, de los Organos Autonomos y del Sector Paraestatal o Paramunicipal, así como de las Empresas Productivas del Estado	0	0.00	0.00	0.00	0.00	0.00
Cuotas y Aportaciones de Seguridad Social	0	0.00	0.00	0.00	0.00	0.00
Productos	0	0.00	0.00	0.00	0.00	0.00
Ingresos por Ventas de Bienes y Servicios, Prestacion de Servicios y Otros Ingresos ³	0	0.00	0.00	0.00	0.00	0.00
Transferencias, Asignaciones, Subsidios y Subvenciones y Pensiones y Jubilaciones	0	0.00	0.00	0.00	0.00	0.00
Ingresos Derivados de Financiamientos	0	0.00	0.00	0.00	0.00	0.00
Ingresos Derivados de Financiamientos	0	0.00	0.00	0.00	0.00	0.00
Total	1,247,802,034.00	-31,040,666.72	1,216,761,367.28	1,216,642,049.45	1,216,641,992.45	-31,160,041.55
Ingresos excedentes						

¹Incluye intereses que generan las cuentas bancarias del Poder Ejecutivo de la Federación, de las Entidades Federativas, así como de los Municipios.


²Incluye donativos en efectivo del Poder Ejecutivo, entre otros aprovechamientos.

³Otros Ingresos se refiere a los ingresos propios obtenidos por los Poderes Legislativo y Judicial, los Órganos Autónomos y las Entidades de la Administración Pública Paraestatal y Paramunicipal, por sus actividades diversas no inherentes a su operación que generan recursos y que no sean ingresos por venta de bienes o prestación de servicios, tales como donativos en efectivo, entre otros.

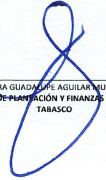
Bajo protesta de decir verdad declaramos que los Estados Financieros y sus notas son razonablemente correctos y son responsabilidad del emisor



VÍCTOR QUIROZ GÓMEZ
COORDINADOR GENERAL DEL SISTEMA DIF-TABASCO



MARÍA DEL SOCORRO GIL SOLÍS
TITULAR DE LA UNIDAD DE ADMINISTRACIÓN Y FINANZAS DEL SISTEMA DIF-TABASCO



SANA GUADALUPE AGUILAR NUÑEZ
SUBDIRECTORA DE PLANTACIÓN Y FINANZAS DEL SISTEMA DIF-TABASCO

L.C.P. R.C.G.