



SISTEMA PARA EL DESARROLLO INTEGRAL DE LA FAMILIA DEL ESTADO DE TABASCO


Estado de Flujo de Efectivo
 Del 01 al 31 de diciembre de 2025
 (Cifras en Pesos)

Concepto	DICIEMBRE	NOVIEMBRE
Flujos de Efectivo de las Actividades de Operación		
Origen	164,297,508.31	106,576,978.01
Impuestos	0.00	0.00
Cuotas y Aportaciones de Seguridad Social	0.00	0.00
Contribuciones de Mejoras	0.00	0.00
Derechos	1,323,089.00	1,421,777.00
Productos	13,550.45	20,880.97
Aprovechamientos	-29,009.36	20,834.75
Ingresos por Venta de Bienes y Prestación de Servicios	0.00	0.00
Participaciones, Aportaciones, Convenios, Incentivos Derivados de la Colaboración Fiscal y Fondos	38,751,105.53	39,823,495.86
Transferencias, Asignaciones, Subsidios y Subvenciones, y Pensiones y Jubilaciones	124,238,772.69	65,289,989.43
Otros Orígenes de Operación	0.00	0.00
Aplicación	205,825,954.35	112,692,603.78
Servicios Personales	121,962,894.13	56,948,075.78
Materiales y Suministros	50,568,367.37	34,925,603.58
Servicios Generales	14,216,699.90	6,955,505.43
Transferencias Internas y Asignaciones al Sector Público	0.00	0.00
Transferencias al resto del Sector Público	0.00	0.00
Subsidios y Subvenciones	400,856.02	2,870,768.00
Ayudas Sociales	18,176,643.11	10,480,378.93
Pensiones y Jubilaciones	0.00	0.00
Transferencias a Fideicomisos, Mandatos y Contratos Análogos	0.00	0.00
Transferencias a la Seguridad Social	0.00	0.00
Donativos	0.00	0.00
Transferencias al Exterior	0.00	0.00
Participaciones	0.00	0.00
Aportaciones	0.00	0.00
Convenios	0.00	0.00
Otras Aplicaciones de Operación	500,493.82	512,272.06
Flujos Netos de Efectivo por Actividades de Operación	-41,528,446.04	-6,115,625.77
Flujos de Efectivo de las Actividades de Inversión		
Origen	1,736,993.07	612,612.06
Bienes Inmuebles, Infraestructura y Construcciones en Proceso	0.00	0.00
Bienes Muebles	0.00	0.00
Otros Orígenes de Inversión	1,736,993.07	612,612.06
Aplicación	2,356,940.06	230,087.22
Bienes Inmuebles, Infraestructura y Construcciones en Proceso	0.00	0.00
Bienes Muebles	2,356,940.06	221,513.60
Otras Aplicaciones de Inversión	0.00	8,573.62
Flujos Netos de Efectivo por Actividades de Inversión	-619,946.99	382,524.84
Flujo de Efectivo de las Actividades de Financiamiento		
Origen	100,000.00	1,111,423.80
Endeudamiento Neto	0.00	0.00
Interno	0.00	0.00
Externo	0.00	0.00
Otros Orígenes de Financiamiento	100,000.00	1,111,423.80
Aplicación	15,909,692.99	0.00
Servicios de la Deuda	0.00	0.00
Interno	0.00	0.00
Externo	0.00	0.00
Otras Aplicaciones de Financiamiento	15,909,692.99	0.00
Flujos Netos de Efectivo por Actividades de Financiamiento	-15,809,692.99	1,111,423.80
Incremento/Disminución Neta en el Efectivo y Equivalentes al Efectivo	-57,958,086.02	-4,621,677.13
Efectivo y Equivalentes al Efectivo al Inicio del Ejercicio	82,122,636.01	86,744,313.14
Efectivo y Equivalentes al Efectivo al Final del Ejercicio	24,164,549.99	82,122,636.01

Bajo protesta de decir verdad declaramos que los Estados Financieros y sus notas son razonablemente correctos y son responsabilidad del emisor


 VÍCTOR DE DIOS GÓMEZ
 COORDINADOR GENERAL DEL SISTEMA DIF-TABASCO


 PAMELA ALEJANDRA GIL SOLÍS
 TITULAR DE LA UNIDAD DE ADMINISTRACIÓN Y FINANZAS DEL SISTEMA DIF-TABASCO


 SARA GUADALUPE AGUILAR MUJICA
 SUBDIRECTORA DE PLANEACIÓN Y FINANZAS DEL SISTEMA DIF-TABASCO

L.C.P. R.C.G.