

SISTEMA PARA EL DESARROLLO INTEGRAL DE LA FAMILIA DEL ESTADO DE TABASCO						
Estado Analítico de Ingresos						
Del 1 de enero al 30 de junio de 2025						
(Cifras en Pesos)						
Rubro de Ingresos / Fuente de Financiamiento	Ingreso					Diferencia
	Estimado (d)	Ampliaciones/ (Reducciones)	Modificado	Devengado	Recaudado	
Impuestos	0.00	0.00	0.00	0.00	0.00	0.00
Cuotas y Aportaciones de Seguridad Social	0.00	0.00	0.00	0.00	0.00	0.00
Contribuciones de Mejoras	0.00	0.00	0.00	0.00	0.00	0.00
Derechos	14,123,378.00	0.00	14,123,378.00	8,798,399.30	8,772,890.30	-5,350,487.70
Productos	1,790,000.00	0.00	1,790,000.00	129,222.80	129,222.80	-1,660,777.20
Aprovechamientos	2,957,110.00	3,012,448.95	5,969,558.95	2,261,793.05	2,261,793.05	-695,316.95
Ingresos por Ventas de Bienes y Servicios, Prestacion de Servicios y Otros Ingresos	0.00	0.00	0.00	0.00	0.00	0.00
Participaciones y Aportaciones, Convenios, Incentivos Derivados de la Colaboracion Fiscal y Fondos Distintos de las Aportaciones	519,616,838.00	2,411,504.31	522,028,342.31	275,710,927.34	275,710,927.34	-243,905,910.66
Transferencias, Asignaciones, Subsidios y Subvenciones y Pensiones y Jubilaciones	709,314,708.00	-58,876,967.33	650,437,740.67	300,510,726.10	300,333,374.96	-408,981,333.04
Ingresos Derivados de Financiamientos	0.00	0.00	0.00	0.00	0.00	0.00
<b>Total</b>	<b>1,247,802,034.00</b>	<b>-53,453,014.07</b>	<b>1,194,349,019.93</b>	<b>587,411,068.59</b>	<b>587,208,208.45</b>	<b>-660,593,825.55</b>
					<b>Ingresos excedentes</b>	


Rubro de Ingresos / Fuente de Financiamiento	Ingreso					Diferencia
	Estimado (d)	Ampliaciones/ (Reducciones)	Modificado	Devengado	Recaudado	
<b>Ingresos del Poder Ejecutivo Federal o Estatal y de los Municipios</b>	<b>1,247,802,034.00</b>	<b>-53,453,014.07</b>	<b>1,194,349,019.93</b>	<b>587,411,068.59</b>	<b>587,208,208.45</b>	<b>-660,593,825.55</b>
Impuestos	0.00	0.00	0.00	0.00	0.00	0.00
Cuotas y Aportaciones de Seguridad Social	0.00	0.00	0.00	0.00	0.00	0.00
Contribuciones de Mejoras	0.00	0.00	0.00	0.00	0.00	0.00
Derechos	14,123,378.00	0.00	14,123,378.00	8,798,399.30	8,772,890.30	-5,350,487.70
Productos <sup>1</sup>	1,790,000.00	0.00	1,790,000.00	129,222.80	129,222.80	-1,660,777.20
Aprovechamientos <sup>2</sup>	2,957,110.00	3,012,448.95	5,969,558.95	2,261,793.05	2,261,793.05	-695,316.95
Participaciones y Aportaciones, Convenios, Incentivos Derivados de la Colaboracion Fiscal y Fondos Distintos de las Aportaciones	519,616,838.00	2,411,504.31	522,028,342.31	275,710,927.34	275,710,927.34	-243,905,910.66
Transferencias, Asignaciones, Subsidios y Subvenciones y Pensiones y Jubilaciones	709,314,708.00	-58,876,967.33	650,437,740.67	300,510,726.10	300,333,374.96	-408,981,333.04
<b>Ingresos de los Entes Públicos de los Poderes Legislativo y Judicial, de los Organos Autonomos y del Sector Paraestatal o Paramunicipal, así como de las Empresas Productivas del Estado</b>	<b>0.00</b>	<b>0.00</b>	<b>0.00</b>	<b>0.00</b>	<b>0.00</b>	<b>0.00</b>
Cuotas y Aportaciones de Seguridad Social	0.00	0.00	0.00	0.00	0.00	0.00
Productos	0.00	0.00	0.00	0.00	0.00	0.00
Ingresos por Ventas de Bienes y Servicios, Prestacion de Servicios y Otros Ingresos <sup>3</sup>	0.00	0.00	0.00	0.00	0.00	0.00
Transferencias, Asignaciones, Subsidios y Subvenciones y Pensiones y Jubilaciones	0.00	0.00	0.00	0.00	0.00	0.00
<b>Ingresos Derivados de Financiamientos</b>	<b>0.00</b>	<b>0.00</b>	<b>0.00</b>	<b>0.00</b>	<b>0.00</b>	<b>0.00</b>
Ingresos Derivados de Financiamientos	0.00	0.00	0.00	0.00	0.00	0.00
<b>Total</b>	<b>1,247,802,034.00</b>	<b>-53,453,014.07</b>	<b>1,194,349,019.93</b>	<b>587,411,068.59</b>	<b>587,208,208.45</b>	<b>-660,593,825.55</b>
					<b>Ingresos excedentes</b>	

<sup>1</sup>Incluye intereses que generan las cuentas bancarias del Poder Ejecutivo de la Federación, de las Entidades Federativas, así como de los Municipios.


<sup>2</sup>Incluye donativos en efectivo del Poder Ejecutivo, entre otros aprovechamientos.

<sup>3</sup>Otros Ingresos se refiere a los ingresos propios obtenidos por los Poderes Legislativo y Judicial, los Órganos Autónomos y las Entidades de la Administración Pública Paraestatal y Paramunicipal, por sus actividades diversas no inherentes a su operación que generan recursos y que no sean ingresos por venta de bienes o prestación de servicios, tales como donativos en efectivo, entre otros.


Bajo protesta de decir verdad declaramos que los Estados Financieros y sus notas son razonablemente correctos y son responsabilidad del emisor

L.C.P. R.C.G. 

VÍCTOR DE DIOS GÓMEZ  
COORDINADOR GENERAL DEL SISTEMA DIF-TABASCO



PAMELA ALEJANDRA GIL SOLÍS  
TITULAR DE LA UNIDAD DE ADMINISTRACIÓN Y FINANZAS DEL SISTEMA DIF-TABASCO



SARA GUADALUPE AGUILAR MUÑICA  
SUBDIRECTORA DE PLANEACIÓN Y FINANZAS DEL SISTEMA DIF-TABASCO