


| Concepto | Hacienda Pública / Patrimonio Contribuido | Hacienda Pública / Patrimonio Generado de Ejercicios Anteriores | Hacienda Pública / Patrimonio Generado del Ejercicio | Exceso o Insuficiencia en la Actualización de la Hacienda Pública / Patrimonio | Total |
|--|---|---|--|--|------------------|
| Hacienda Pública / Patrimonio Contribuido Neto de 2023 | 8,441,538.24 | 0.00 | 0.00 | 0.00 | 8,441,538.24 |
| Aportaciones | 0.00 | 0.00 | 0.00 | 0.00 | 0.00 |
| Donaciones de Capital | 8,441,538.24 | 0.00 | 0.00 | 0.00 | 8,441,538.24 |
| Actualización de la Hacienda Pública/Patrimonio | 0.00 | 0.00 | 0.00 | 0.00 | 0.00 |
| Hacienda Pública / Patrimonio Generado Neto de 2023 | 0.00 | 1,121,452,591.71 | 9,686,542.64 | 0.00 | 1,131,139,134.35 |
| Resultados del Ejercicio (Ahorro/Desahorro) | 0.00 | 0.00 | 9,686,542.64 | 0.00 | 9,686,542.64 |
| Resultados de Ejercicios Anteriores | 0.00 | 364,440,475.31 | 0.00 | 0.00 | 364,440,475.31 |
| Reváluos | 0.00 | 770,813,925.33 | 0.00 | 0.00 | 770,813,925.33 |
| Reservas | 0.00 | 0.00 | 0.00 | 0.00 | 0.00 |
| Rectificaciones de Resultados de Ejercicios Anteriores | 0.00 | -13,801,808.93 | 0.00 | 0.00 | -13,801,808.93 |
| Exceso o Insuficiencia en la Actualización de la Hacienda Pública / Patrimonio Neto de 2023 | 0.00 | 0.00 | 0.00 | 0.00 | 0.00 |
| Resultado por Posición Monetaria | 0.00 | 0.00 | 0.00 | 0.00 | 0.00 |
| Resultado por Tenencia de Activos no Monetarios | 0.00 | 0.00 | 0.00 | 0.00 | 0.00 |
| Hacienda Pública / Patrimonio Neto Final de 2023 | 8,441,538.24 | 1,121,452,591.71 | 9,686,542.64 | 0.00 | 1,139,580,672.59 |
| Cambios en la Hacienda Pública / Patrimonio Contribuido Neto de 2024 | 0.00 | 0.00 | 0.00 | 0.00 | 0.00 |
| Aportaciones | 0.00 | 0.00 | 0.00 | 0.00 | 0.00 |
| Donaciones | 0.00 | 0.00 | 0.00 | 0.00 | 0.00 |
| Actualización de la Hacienda Pública/Patrimonio | 0.00 | 0.00 | 0.00 | 0.00 | 0.00 |
| Variaciones de la Hacienda Pública / Patrimonio Generado Neto de 2024 | 0.00 | 9,686,542.64 | -6,893,026.01 | 0.00 | 2,793,516.63 |
| Resultados del Ejercicio (Ahorro/Desahorro) | 0.00 | 0.00 | 2,796,084.68 | 0.00 | 2,796,084.68 |
| Resultados de Ejercicios Anteriores | 0.00 | 9,686,542.64 | -9,686,542.64 | 0.00 | 0.00 |
| Revalúos | 0.00 | 0.00 | 0.00 | 0.00 | 0.00 |
| Reservas | 0.00 | 0.00 | 0.00 | 0.00 | 0.00 |
| Rectificaciones de Resultados de Ejercicios Anteriores | 0.00 | 0.00 | -2,568.05 | 0.00 | -2,568.05 |
| Cambios en el Exceso o Insuficiencia en la Actualización de la Hacienda Pública / Patrimonio Neto de 2024 | 0.00 | 0.00 | 0.00 | 0.00 | 0.00 |
| Resultado por Posición Monetaria | 0.00 | 0.00 | 0.00 | 0.00 | 0.00 |
| Resultado por Tenencia de Activos no Monetarios | 0.00 | 0.00 | 0.00 | 0.00 | 0.00 |
| Hacienda Pública / Patrimonio Neto Final de 2024 | 8,441,538.24 | 1,131,139,134.35 | 2,793,516.63 | 0.00 | 1,142,374,189.22 |


Bajo protesta de decir verdad declaramos que los Estados Financieros y sus notas son razonablemente correctos y son responsabilidad del emisor




PSIC. CELIA MARGARITA BOSCH MUÑOZ
COORDINADORA GENERAL
DEL SISTEMA DIF-TABASCO



LIC. LUZ DEL CARMÉN ASCENCIO DE LA CRUZ
DIRECTORA GENERAL DE FINANZAS,
PLANIFICACIÓN Y ADMINISTRACIÓN
DEL SISTEMA DIF-TABASCO



L.C. YOLY CECILIA LOPEZ CARRERA
DIRECTORA DE PLANEACIÓN,
PROGRAMACIÓN Y PRESUPUESTO
DEL SISTEMA DIF-TABASCO



M. EN AUD. ROSA MARIA LUISA RUEDA VAZQUEZ
DIRECTORA DE RECURSOS FINANCIEROS
DEL SISTEMA DIF-TABASCO