



SISTEMA PARA EL DESARROLLO INTEGRAL DE LA FAMILIA DEL ESTADO DE TABASCO


Estado de Flujo de Efectivo  
Del 01 al 30 de septiembre de 2024


Concepto	SEPTIEMBRE	AGOSTO
<b>Flujos de Efectivo de las Actividades de Operación</b>		
<b>Origen</b>	<b>100,029,075.00</b>	<b>96,941,299.85</b>
Impuestos		
Cuotas y Aportaciones de Seguridad Social		
Contribuciones de Mejoras		
Derechos	1,572,675.00	676,001.00
Productos	284,880.30	333,349.05
Aprovechamientos	13,635.77	9,277.23
Ingresos por Venta de Bienes y Prestación de Servicios		
Participaciones, Aportaciones, Convenios, Incentivos Derivados de la Colaboración Fiscal y Fondos	37,359,960.00	37,516,537.64
Transferencias, Asignaciones, Subsidios y Subvencione, y Pensiones y Jubilaciones	60,797,923.93	58,406,134.93
Otros Orígenes de Operación		
<b>Aplicación</b>	<b>137,264,820.49</b>	<b>99,069,092.59</b>
Servicios Personales	58,497,636.87	46,936,548.94
Materiales y Suministros	55,487,343.34	28,952,800.73
Servicios Generales	13,745,995.63	11,782,277.85
Transferencias Internas y Asignaciones al Sector Público		
Transferencias al resto del Sector Público		
Subsidios y Subvenciones	791,992.32	0.00
Ayudas Sociales	8,216,301.74	10,887,715.73
Pensiones y Jubilaciones		
Transferencias a Fideicomisos, Mandatos y Contratos Análogos		
Transferencias a la Seguridad Social		
Donativos		
Transferencias al Exterior		
Participaciones		
Aportaciones		
Convenios		
Otras Aplicaciones de Operación	525,550.59	509,749.34
<b>Flujos Netos de Efectivo por Actividades de Operación</b>	<b>-37,235,745.49</b>	<b>-2,127,792.74</b>
<b>Flujos de Efectivo de las Actividades de Inversión</b>		
<b>Origen</b>	<b>482,162.70</b>	<b>516,631.36</b>
Bienes Inmuebles, Infraestructura y Construcciones en Proceso	0.00	0.00
Bienes Muebles		
Otros Orígenes de Inversión	482,162.70	516,631.36
<b>Aplicación</b>	<b>4,292,583.43</b>	<b>1,887,556.64</b>
Bienes Inmuebles, Infraestructura y Construcciones en Proceso		
Bienes Muebles	4,012,525.43	1,887,556.64
Otras Aplicaciones de Inversión	280,058.00	0.00
<b>Flujos Netos de Efectivo por Actividades de Inversión</b>	<b>-3,810,420.73</b>	<b>-1,370,925.28</b>
<b>Flujo de Efectivo de las Actividades de Financiamiento</b>		
<b>Origen</b>	<b>4,079,510.68</b>	<b>9,408,286.36</b>
Endeudamiento Neto		
Interno		
Externo		
Otros Orígenes de Financiamiento	4,079,510.68	9,408,286.36
<b>Aplicación</b>	<b>0.00</b>	<b>20,796.68</b>
Servicios de la Deuda		
Interno		
Externo		
Otras Aplicaciones de Financiamiento	0.00	20,796.68
<b>Flujos Netos de Efectivo por Actividades de Financiamiento</b>	<b>4,079,510.68</b>	<b>9,387,489.68</b>
<b>Incremento/Disminución Neta en el Efectivo y Equivalentes al Efectivo</b>	<b>-36,966,655.54</b>	<b>5,888,771.66</b>
<b>Efectivo y Equivalentes al Efectivo al Inicio del Ejercicio</b>	<b>87,223,870.23</b>	<b>81,335,098.57</b>
<b>Efectivo y Equivalentes al Efectivo al Final del Ejercicio</b>	<b>50,257,214.69</b>	<b>87,223,870.23</b>


Bajo protesta de decir verdad declaramos que los Estados Financieros y sus notas son razonablemente correctos y son responsabilidad del emisor

  
PSIC. CELIA MARGARITA BOSCH MUÑOZ  
COORDINADORA GENERAL  
DEL SISTEMA DIF-TABASCO

L.C.P. R.C.G.

  
LIC. LUZ DEL CARMEN ASCENCIO DE LA CRUZ  
DIRECTORA GENERAL DE FINANZAS,  
PLANEACION Y ADMINISTRACION  
DEL SISTEMA DIF-TABASCO

  
L.C.P. YOLY CECILIA LOPEZ CARRERA  
DIRECTORA DE PLANEACION,  
PROGRAMACION Y PRESUPUESTO  
DEL SISTEMA DIF-TABASCO

  
M. EN AUD. ROSA MARIA LUISA RUEDA VAZQUEZ  
DIRECTORA DE RECURSOS FINANCIEROS  
DEL SISTEMA DIF-TABASCO