

SISTEMA PARA EL DESARROLLO INTEGRAL DE LA FAMILIA DEL ESTADO DE TABASCO (S)
 Estado de Situación Financiera Detallado - LDF
 Al 31 de diciembre de 2020 y al 31 de diciembre de 2021 (h)
 (PESOS)

Concepto (c)	2021 (d)	31 de diciembre de 2020 (e)	Concepto (c)	2021 (d)	31 de diciembre de 2020 (e)
ACTIVO			PASIVO		
Activo Circulante			Activo Circulante		
a. Efectivo y Equivalentes (a=a1+a2+a3+a4+a5+a6+a7)	38,522,534	38,792,301	a. Cuentas por Pagar a Corto Plazo (a=a1+a2+a3+a4+a5+a6+a7+a8+a9)	37,448,976	41,119,373
a1) Efectivo	0	3,820	a1) Servicios Personales por Pagar a Corto Plazo	0	0
a2) Bancos/Tesorería	38,522,534	38,788,481	a2) Proveedores por Pagar a Corto Plazo	0	0
a3) Bancos/Dependencias y Otros	0	0	a3) Contratas por Obras Públicas por Pagar a Corto Plazo	0	0
a4) Inversiones Temporales (Hasta 3 meses)	0	0	a4) Participaciones y Aportaciones por Pagar a Corto Plazo	0	0
a5) Fondos con Afectación Específica	0	0	a5) Transferencias Otorgadas por Pagar a Corto Plazo	0	0
a6) Depósitos de Fondos de Terceros en Garantía y/o Administración	0	0	a6) Intereses, Comisiones y Otros Gastos de la Deuda Pública por Pagar a Corto Plazo	0	0
a7) Otros Efectivos y Equivalentes	0	0	a7) Retenciones y Contribuciones por Pagar a Corto Plazo	15,828,217	11,781,009
b. Derechos a Recibir Efectivo o Equivalentes (b=b1+b2+b3+b4+b5+b6+b7)	6,009,323	13,291,413	a8) Devoluciones de la Ley de Ingresos por Pagar a Corto Plazo	0	0
b1) Inversiones Financieras de Corto Plazo	0	0	a9) Otras Cuentas por Pagar a Corto Plazo	21,620,759	29,338,363
b2) Cuentas por Cobrar a Corto Plazo	5,998,498	13,278,936	b. Documentos por Pagar a Corto Plazo (b=b1+b2+b3)	0	0
b3) Deudores Diversos por Cobrar a Corto Plazo	10,825	10,876	b1) Documentos Comerciales por Pagar a Corto Plazo	0	0
b4) Ingresos por Recuperar a Corto Plazo	0	0	b2) Documentos con Contratas por Obras Públicas por Pagar a Corto Plazo	0	0
b5) Deudores por Anticipos de la Tesorería a Corto Plazo	0	0	b3) Otros Documentos por Pagar a Corto Plazo	0	0
b6) Préstamos Otorgados a Corto Plazo	0	0	c. Porción a Corto Plazo de la Deuda Pública a Largo Plazo (c=c1+c2)	0	0
b7) Otros Derechos a Recibir Efectivo o Equivalentes a Corto Plazo	0	1,601	c1) Porción a Corto Plazo de la Deuda Pública	0	0
c. Derechos a Recibir Bienes o Servicios (c=c1+c2+c3+c4+c5)	0	0	c2) Porción a Corto Plazo de Arrendamiento Financiero	0	0
c1) Anticipo a Proveedores por Adquisición de Bienes y Prestación de Servicios a Corto Plazo	0	0	d. Títulos y Valores a Corto Plazo	0	0
c2) Anticipo a Proveedores por Adquisición de Bienes Inmuebles y Muebles a Corto Plazo	0	0	e. Pasivos Diferidos a Corto Plazo (e=e1+e2+e3)	0	0
c3) Anticipo a Proveedores por Adquisición de Bienes Intangibles a Corto Plazo	0	0	e1) Ingresos Cobrados por Adelantado a Corto Plazo	0	0
c4) Anticipo a Contratistas por Obras Públicas a Corto Plazo	0	0	e2) Intereses Cobrados por Adelantado a Corto Plazo	0	0
c5) Otros Derechos a Recibir Bienes o Servicios a Corto Plazo	0	0	e3) Otros Pasivos Diferidos a Corto Plazo	0	0
d. Inventarios (d=d1+d2+d3+d4+d5)	0	0	f. Fondos y Bienes de Terceros en Garantía y/o Administración a Corto Plazo (f=f1+f2+f3+f4+f5)	0	0
d1) Inventario de Mercancías para Venta	0	0	f1) Fondos en Garantía a Corto Plazo	0	0
d2) Inventario de Mercancías Terminadas	0	0	f2) Fondos en Administración a Corto Plazo	0	0
d3) Inventario de Mercancías en Proceso de Elaboración	0	0	f3) Fondos Contingentes a Corto Plazo	0	0
d4) Inventario de Materias Primas, Materiales y Suministros para Producción	0	0	f4) Fondos de Fideicomisos, Mandatos y Contratos Análogos a Corto Plazo	0	0
d5) Bienes en Tránsito	0	0	f5) Otros Fondos de Terceros en Garantía y/o Administración a Corto Plazo	0	0
e. Almacenes	0	0	f6) Valores y Bienes en Garantía a Corto Plazo	0	0
f. Estimación por Pérdida o Deterioro de Activos Circulantes (f=f1+f2)	0	0	g. Provisiones a Corto Plazo (g=g1+g2+g3)	0	0
f1) Estimaciones para Cuentas Incobrables por Derechos a Recibir Efectivo o Equivalentes	0	0	g1) Provisión para Demandas y Juicios a Corto Plazo	0	0
f2) Estimación por Deterioro de Inventarios	0	0	g2) Provisión para Contingencias a Corto Plazo	0	0
g. Otros Activos Circulantes (g=g1+g2+g3+g4)	0	0	g3) Otras Provisiones a Corto Plazo	0	0
g1) Valores en Garantía	0	0	h. Otros Pasivos a Corto Plazo (h=h1+h2+h3)	73,925	1,996,610
g2) Bienes en Garantía (excluye depósitos de fondos)	0	0	h1) Ingresos por Clasificar	0	0
g3) Bienes Derivados de Embargos, Decomisos, Aseguramientos y Dación en Pago	0	0	h2) Recaudación por Participar	73,925	1,996,610
g4) Adquisición con Fondos de Terceros	0	0	h3) Otros Pasivos Circulantes	0	0
IA. Total de Activos Circulantes (IA = a + b + c + d + e + f + g)	44,531,857	52,083,713	IIA. Total de Pasivos Circulantes (IIA = a + b + c + d + e + f + g + h)	37,527,901	43,115,983
Activo No Circulante			Pasivo No Circulante		
a. Inversiones Financieras a Largo Plazo	0	0	a. Cuentas por Pagar a Largo Plazo	6,229,077	6,229,077
b. Derechos a Recibir Efectivo o Equivalentes a Largo Plazo	7,382,548	6,229,077	b. Documentos por Pagar a Largo Plazo	488,762	2,182,699
c. Bienes Inmuebles, Infraestructura y Construcciones en Proceso	1,032,789,060	1,030,727,929	c. Deuda Pública a Largo Plazo	0	0
d. Bienes Muebles	134,844,005	124,219,271	d. Pasivos Diferidos a Largo Plazo	0	0
e. Activos Intangibles	3,178,629	2,810,293	e. Fondos y Bienes de Terceros en Garantía y/o en Administración a Largo Plazo	0	0
f. Depreciación, Deterioro y Amortización Acumulada de Bienes	-64,657,097	-60,126,681	f. Provisiones a Largo Plazo	0	0
g. Activos Diferidos	0	0	II B. Total de Pasivos No Circulantes (II B = a + b + c + d + e + f)	6,717,839	8,411,776
h. Estimación por Pérdida o Deterioro de Activos no Circulantes	0	0	II. Total del Pasivo (II = IA + II B)	44,245,740	51,527,759
i. Otros Activos no Circulantes	0	0	HACIENDA PÚBLICA/PATRIMONIO		
IB. Total de Activos No Circulantes (IB = a + b + c + d + e + f + g + h + i)	1,113,537,145	1,103,859,889	IIA. Hacienda Pública/Patrimonio Contribuido (IIA = a + b + c)	7,461,562	7,461,562
I. Total del Activo (I = IA + IB)	1,158,069,002	1,155,943,603	a. Aportaciones	0	0
			b. Donaciones de Capital	7,461,562	7,461,562
			c. Actualización de la Hacienda Pública/Patrimonio	0	0
			II B. Hacienda Pública/Patrimonio Generado (II B = a + b + c + d + e)	1,106,366,700	1,096,954,282
			a. Resultados del Ejercicio (Ahorro/Desahorro)	6,426,731	2,167,522,185
			b. Resultados de Ejercicios Anteriores	345,273,553	-1,816,306,461
			c. Revalúos	767,313,926	767,313,926
			d. Reservas	0	0
			e. Rectificaciones de Resultados de Ejercicios Anteriores	-12,647,511	-21,575,368
			II C. Exceso o Insuficiencia en la Actualización de la Hacienda Pública/Patrimonio (II C = a + b)	0	0
			a. Resultado por Posición Monetaria	0	0
			b. Resultado por Tenencia de Activos no Monetarios	0	0
			III. Total Hacienda Pública/Patrimonio (III = II A + II B + II C)	1,113,828,262	1,104,415,844
			IV. Total del Pasivo y Hacienda Pública/Patrimonio (IV = II + III)	1,158,069,002	1,155,943,603

Candice
 C. CELIA MARGARITA BONDY BONDY
 COORDINADORA GENERAL
 DEL SISTEMA DIF-TABASCO

L. LUZ CARMEN ASCENCIÓN DE CRUZ
 DIRECTORA GENERAL DE FINANZAS, P
 LANEACIÓN Y ADMINISTRACIÓN
 DEL SISTEMA DIF-TABASCO

M. YOLY BECILLA LOPEZ GARRERA
 DIRECTORA DE PLANEACIÓN,
 PROGRAMACIÓN Y PRESUPUESTO
 DEL SISTEMA DIF-TABASCO

L.A. ROSA MARÍA LUISA RUEDA VAZQUEZ
 DIRECTORA DE RECURSOS FINANCIEROS
 DEL SISTEMA DIF-TABASCO

Formato 2 Informe Analítico de la Deuda Pública y Otros Pasivos - LDF

SISTEMA PARA EL DESARROLLO INTEGRAL DE LA FAMILIA DEL ESTADO DE TABASCO (a)							
Informe Analítico de la Deuda Pública y Otros Pasivos- LDF							
Del 01 de enero al 31 de diciembre de 2021							
(PESOS)							
Denominación de la Deuda Pública y Otros Pasivos (c)	31 de diciembre de 2020 (d)	Disposiciones del Periodo (e)	Amortizaciones del Periodo (f)	Revaluaciones, Reclasificaciones y Otros Ajustes (g)	Saldo Final del Periodo (h) h=d+e-f+g	Pago de Intereses del Periodo (i)	Pago de Comisiones y demás costos asociados durante el Periodo (j)
1. Deuda Pública (1=A+B)	2,182,699	-1,661,120	32,817	0	488,762	0	0
A. Corto Plazo (A=a1+a2+a3)	0	0	0	0	0	0	0
a1) Instituciones de Crédito	0	0	0	0	0	0	0
a2) Títulos y Valores	0	0	0	0	0	0	0
a3) Arrendamientos Financieros	0	0	0	0	0	0	0
B. Largo Plazo (B=b1+b2+b3)	2,182,699	-1,661,120	32,817	0	488,762	0	0
b1) Instituciones de Crédito	0	0	0	0	0	0	0
b2) Títulos y Valores	2,182,699	-1,661,120	32,817	0	488,762	0	0
b3) Arrendamientos Financieros	0	0	0	0	0	0	0
2. Otros Pasivos	49,345,060	1,050,200,261	1,055,805,310	0	43,740,012	0	0
3. Total de la Deuda Pública y Otros Pasivos (3=1+2)	51,527,759	1,048,539,141	1,055,838,126	0	44,228,774	0	0
4. Deuda Contingente ¹ (Informativo)	0	125,266,253	86,390	0	125,179,863	0	0
A. Deuda Contingente 1	0	125,266,253	86,390	0	125,179,863	0	0
B. Deuda Contingente 2	0	0	0	0	0	0	0
C. Deuda Contingente XX	0	0	0	0	0	0	0
5. Valor de Instrumentos Bono Cupón Cero ² (Informativo)	0	0	0	0	0	0	0
A. Instrumento Bono Cupón Cero 1	0	0	0	0	0	0	0
B. Instrumento Bono Cupón Cero 2	0	0	0	0	0	0	0
C. Instrumento Bono Cupón Cero XX	0	0	0	0	0	0	0

¹ Se refiere a cualquier Financiamiento sin fuente o garantía de pago definida, que sea asumida de manera solidaria o subsidiaria por las Entidades Federativas con sus Municipios, organismos descentralizados y empresas de participación estatal mayoritaria y fideicomisos, locales o municipales, y por los Municipios con sus respectivos organismos descentralizados y empresas de participación municipal mayoritaria.

² Se refiere al valor del Bono Cupón Cero que respalda el pago de los créditos asociados al mismo (Activo).


Obligaciones a Corto Plazo (k)	Monto Contratado (l)	Plazo Pactado (m)	Tasa de Interés (n)	Comisiones y Costos Relacionados (o)	Tasa Efectiva (p)
6. Obligaciones a Corto Plazo (Informativo)	0	0	0	0	0
A. Crédito 1	0	0	0	0	0
B. Crédito 2	0	0	0	0	0
C. Crédito 3	0	0	0	0	0




C. CELIA MARGARITA BOSCH MUÑOZ
COORDINADORA GENERAL
DEL SISTEMA DIF-TABASCO



LIC. LUZ DEL CARMEN ASCENCIO DE LA CRUZ
DIRECTORA GENERAL DE FINANZAS,
PLANEACION Y ADMINISTRACION
DEL SISTEMA DIF-TABASCO



L.C.P. YOLY CECILIA LOPEZ CARRERA
DIRECTORA DE PLANEACION,
PROGRAMACION Y PRESUPUESTO
DEL SISTEMA DIF-TABASCO



L.A. ROSA MARIA LUISA RUEDA VAZQUEZ
DIRECTORA DE RECURSOS FINANCIEROS
DEL SISTEMA DIF-TABASCO

Formato 3 Informe Analítico de Obligaciones Diferentes de Financiamientos - LDF

SISTEMA PARA EL DESARROLLO INTEGRAL DE LA FAMILIA DEL ESTADO DE TABASCO (a)											
Informe Analítico de Obligaciones Diferentes de Financiamientos - LDF											
Del 01 de enero al 31 de diciembre de 2021											
(PESOS)											
Denominación de las Obligaciones Diferentes de Financiamiento (c)	Fecha del Contrato (d)	Fecha de inicio de operación del proyecto (e)	Fecha de vencimiento (f)	Monto de la inversión pactado (g)	Plazo pactado (h)	Monto promedio mensual del pago de la contraprestación (i)	Monto promedio mensual del pago de la contraprestación correspondiente al pago de inversión (j)	Monto pagado de la inversión al (0) (k)	Monto pagado de la inversión actualizado al (0) (l)	Saldo pendiente por pagar de la inversión al (0) (m = g - l)	
A. Asociaciones Público Privadas (APP's) (A=a+b+c+d)				0		0	0	0	0	0	
a) APP 1				0	0	0	0	0	0	0	
b) APP 2				0	0	0	0	0	0	0	
c) APP 3				0	0	0	0	0	0	0	
d) APP XX				0	0	0	0	0	0	0	
B. Otros instrumentos (B=a+b+c+d)				0		0	0	0	0	0	
a) Otro instrumento 1				0	0	0	0	0	0	0	
b) Otro instrumento 2				0	0	0	0	0	0	0	
c) Otro instrumento 3				0	0	0	0	0	0	0	
d) Otro instrumento XX				0	0	0	0	0	0	0	
C. Total de Obligaciones Diferentes de Financiamiento (C=A+B)				0		0	0	0	0	0	




C. CELIA MARGARITA BOSCH MUÑOZ
COORDINADORA GENERAL
DEL SISTEMA DIF-TABASCO



L.C. LUZ DEL CARMEN ASCENCIO DE LA CRUZ
DIRECTORA GENERAL DE FINANZAS,
PLANEACION Y ADMINISTRACION
DEL SISTEMA DIF-TABASCO



L.C.R. YVONNE CELIA LOPEZ CARRERA
DIRECTORA DE PLANEACION,
PROGRAMACION Y PRESUPUESTO
DEL SISTEMA DIF-TABASCO



L.A. ROSA MARIA LUISA RUEDA VAZQUEZ
DIRECTORA DE RECURSOS FINANCIEROS
DEL SISTEMA DIF-TABASCO

Formato 4 Balance Presupuestario - LDF

SISTEMA PARA EL DESARROLLO INTEGRAL DE LA FAMILIA DEL ESTADO DE TABASCO (a)
Balance Presupuestario - LDF
Del 01 de enero al 31 de diciembre de 2021
(PESOS)

Concepto (c)	Estimado/ Aprobado (d)	Devengado	Recaudado/ Pagado
A. Ingresos Totales (A = A1+A2+A3)	1,016,848,485	1,028,902,701	1,023,542,520
A1. Ingresos de Libre Disposición	665,668,387	670,759,229	665,399,048
A2. Transferencias Federales Etiquetadas	351,180,098	358,143,472	358,143,472
A3. Financiamiento Neto	0	0	0
B. Egresos Presupuestarios1 (B = B1+B2)	1,016,848,485	1,031,014,420	1,008,863,868
B1. Gasto No Etiquetado (sin incluir Amortización de la Deuda Pública)	665,668,387	672,870,947	651,693,527
B2. Gasto Etiquetado (sin incluir Amortización de la Deuda Pública)	351,180,098	358,143,472	357,170,341
C. Remanentes del Ejercicio Anterior (C = C1 + C2)	0	0	0
C1. Remanentes de Ingresos de Libre Disposición aplicados en el periodo	0	0	0
C2. Remanentes de Transferencias Federales Etiquetadas aplicados en el periodo	0	0	0
I. Balance Presupuestario (I = A - B + C)	0	-2,111,719	14,678,652
II. Balance Presupuestario sin Financiamiento Neto (II = I - A3)	0	-2,111,719	14,678,652
III. Balance Presupuestario sin Financiamiento Neto y sin Remanentes del Ejercicio Anterior (III = II - C)	0	-2,111,719	14,678,652


Concepto	Aprobado	Devengado	Pagado
E. Intereses, Comisiones y Gastos de la Deuda (E = E1+E2)	0	0	0
E1. Intereses, Comisiones y Gastos de la Deuda con Gasto No Etiquetado	0	0	0
E2. Intereses, Comisiones y Gastos de la Deuda con Gasto Etiquetado	0	0	0
IV. Balance Primario (IV = III + E)	0	-2,111,719	14,678,652


Concepto	Estimado/ Aprobado	Devengado	Recaudado/ Pagado
F. Financiamiento (F = F1 + F2)	0	0	0
F1. Financiamiento con Fuente de Pago de Ingresos de Libre Disposición	0	0	0
F2. Financiamiento con Fuente de Pago de Transferencias Federales Etiquetadas	0	0	0
G. Amortización de la Deuda (G = G1 + G2)	0	0	0
G1. Amortización de la Deuda Pública con Gasto No Etiquetado	0	0	0
G2. Amortización de la Deuda Pública con Gasto Etiquetado	0	0	0
A3. Financiamiento Neto (A3 = F - G)	0	0	0


Concepto	Estimado/ Aprobado	Devengado	Recaudado/ Pagado
A1. Ingresos de Libre Disposición	665,668,387	670,759,229	665,399,048
A3.1 Financiamiento Neto con Fuente de Pago de Ingresos de Libre Disposición (A3.1 = F1 - G1)	0	0	0
F1. Financiamiento con Fuente de Pago de Ingresos de Libre Disposición	0	0	0
G1. Amortización de la Deuda Pública con Gasto No Etiquetado	0	0	0
B1. Gasto No Etiquetado (sin incluir Amortización de la Deuda Pública)	665,668,387	672,870,947	651,693,527
C1. Remanentes de Ingresos de Libre Disposición aplicados en el periodo	0	0	0
V. Balance Presupuestario de Recursos Disponibles (V = A1 + A3.1 - B1 + C1)	0	-2,111,719	13,705,520
VI. Balance Presupuestario de Recursos Disponibles sin Financiamiento Neto (VI = V - A3.1)	0	-2,111,719	13,705,520

Concepto	Estimado/ Aprobado	Devengado	Recaudado/ Pagado
A2. Transferencias Federales Etiquetadas	351,180,098	358,143,472	358,143,472
A3.2 Financiamiento Neto con Fuente de Pago de Transferencias Federales Etiquetadas (A3.2 = F2 - G2)	0	0	0
F2. Financiamiento con Fuente de Pago de Transferencias Federales Etiquetadas	0	0	0
G2. Amortización de la Deuda Pública con Gasto Etiquetado	0	0	0
B2. Gasto Etiquetado (sin incluir Amortización de la Deuda Pública)	351,180,098	358,143,472	357,170,341
C2. Remanentes de Transferencias Federales Etiquetadas aplicados en el periodo	0	0	0
VII. Balance Presupuestario de Recursos Etiquetados (VII = A2 + A3.2 - B2 + C2)	0	0	973,132
VIII. Balance Presupuestario de Recursos Etiquetados sin Financiamiento Neto (VIII = VII - A3.2)	0	0	973,132


C. CELIA MARGARITA BOSCH MUÑOZ
COORDINADORA GENERAL
DEL SISTEMA DIF-TABASCO


LIC. LUZ DEL CARMEN ASCENCIO DE LA CRUZ
DIRECTORA GENERAL DE FINANZAS,
PLANIFICACION Y ADMINISTRACION
DEL SISTEMA DIF-TABASCO


L.C.P. VOLY CECILIA LOPEZ CARRERA
DIRECTORA DE PLANEACION,
PROGRAMACION Y PRESUPUESTO
DEL SISTEMA DIF-TABASCO


L.A. ROSA MARIA LUISA RUEDA VAZQUEZ
DIRECTORA DE RECURSOS FINANCIEROS
DEL SISTEMA DIF-TABASCO

Concepto (c)	Ingreso					Diferencia (e)
	Estimado (d)	Ampliaciones / Reducciones	Modificado	Devengado	Recaudado	
Ingresos de Libre Disposición						
A. Impuestos	0.00	0.00	0.00	0.00	0.00	0.00
B. Cuotas y Aportaciones de Seguridad Social	0.00	0.00	0.00	0.00	0.00	0.00
C. Contribuciones de Mejoras	0.00	0.00	0.00	0.00	0.00	0.00
D. Derechos	0.00	3,340,551.51	3,340,551.51	3,340,551.51	3,340,551.51	3,340,551.51
E. Productos	0.00	125,822.08	125,822.08	125,822.08	125,822.08	125,822.08
F. Aprovechamientos	13,746,517.00	-9,640,151.17	4,106,365.83	4,106,365.83	4,106,365.83	-9,640,151.17
G. Ingresos por Ventas de Bienes y Servicios	0.00	0.00	0.00	0.00	0.00	0.00
H. Participaciones (H=h1+h2+h3+h4+h5+h6+h7+h8+h9+h10+h11)	651,921,870.00	11,264,619.13	663,186,489.13	663,186,489.13	657,826,308.13	5,904,436.13
h1) Fondo General de Participaciones	651,921,870.00	-13,168,104.87	638,753,765.13	638,753,765.13	633,393,584.13	-18,528,285.87
h2) Fondo de Fomento Municipal	0.00	0.00	0.00	0.00	0.00	0.00
h3) Fondo de Fiscalización y Recaudación	0.00	0.00	0.00	0.00	0.00	0.00
h4) Fondo de Compensación	0.00	0.00	0.00	0.00	0.00	0.00
h5) Fondo de Extracción de Hidrocarburos	0.00	0.00	0.00	0.00	0.00	0.00
h6) Impuesto Especial Sobre Producción y Servicios	0.00	0.00	0.00	0.00	0.00	0.00
h7) 0.136% de la Recaudación Federal Participable	0.00	0.00	0.00	0.00	0.00	0.00
h8) 3.17% Sobre Extracción de Petróleo	0.00	0.00	0.00	0.00	0.00	0.00
h9) Gasolinas y Diésel	0.00	0.00	0.00	0.00	0.00	0.00
h10) Fondo del Impuesto Sobre la Renta	0.00	0.00	0.00	0.00	0.00	0.00
h11) Fondo de Estabilización de los Ingresos de las Entidades Federativas	0.00	24,432,724.00	24,432,724.00	24,432,724.00	24,432,724.00	24,432,724.00
I. Incentivos Derivados de la Colaboración Fiscal (I=i1+i2+i3+i4+i5)	0.00	0.00	0.00	0.00	0.00	0.00
i1) Tenencia o Uso de Vehículos	0.00	0.00	0.00	0.00	0.00	0.00
i2) Fondo de Compensación ISAN	0.00	0.00	0.00	0.00	0.00	0.00
i3) Impuesto Sobre Automóviles Nuevos	0.00	0.00	0.00	0.00	0.00	0.00
i4) Fondo de Compensación de Repesos-Intermedios	0.00	0.00	0.00	0.00	0.00	0.00
i5) Otros Incentivos Económicos	0.00	0.00	0.00	0.00	0.00	0.00
J. Transferencias y Asignaciones	0.00	0.00	0.00	0.00	0.00	0.00
K. Convenios	0.00	0.00	0.00	0.00	0.00	0.00
k1) Otros Convenios y Subsidios	0.00	0.00	0.00	0.00	0.00	0.00
L. Otros Ingresos de Libre Disposición (L=l1+l2)	0.00	0.00	0.00	0.00	0.00	0.00
l1) Participaciones en Ingresos Locales	0.00	0.00	0.00	0.00	0.00	0.00
l2) Otros Ingresos de Libre Disposición	0.00	0.00	0.00	0.00	0.00	0.00
I. Total de Ingresos de Libre Disposición (I=A+B+C+D+E+F+G+H+I+J+K+L)	665,668,387.00	5,090,841.55	670,759,228.55	670,759,228.55	665,399,047.55	-269,339.45
Ingresos Excedentes de Ingresos de Libre Disposición						
Transferencias Federales Etiquetadas						
A. Aportaciones (A=a1+a2+a3+a4+a5+a6+a7+a8)	346,180,098.00	-198,316.67	345,981,781.33	345,981,781.33	345,981,781.33	-198,316.67
a1) Fondo de Aportaciones para la Nómina Educativa y Gasto Operativo	0.00	0.00	0.00	0.00	0.00	0.00
a2) Fondo de Aportaciones para los Servicios de Salud	0.00	0.00	0.00	0.00	0.00	0.00
a3) Fondo de Aportaciones para la Infraestructura Social	0.00	0.00	0.00	0.00	0.00	0.00
a4) Fondo de Aportaciones para el Fortalecimiento de los Municipios y de las Demarcaciones Territoriales del Distrito Federal	0.00	0.00	0.00	0.00	0.00	0.00
a5) Fondo de Aportaciones Múltiples	346,180,098.00	-198,316.67	345,981,781.33	345,981,781.33	345,981,781.33	-198,316.67
a6) Fondo de Aportaciones para la Educación Tecnológica y de Adultos	0.00	0.00	0.00	0.00	0.00	0.00
a7) Fondo de Aportaciones para la Seguridad Pública de los Estados y del Distrito Federal	0.00	0.00	0.00	0.00	0.00	0.00
a8) Fondo de Aportaciones para el Fortalecimiento de las Entidades Federativas	0.00	0.00	0.00	0.00	0.00	0.00
B. Convenios (B=b1+b2+b3+b4)	5,000,000.00	7,161,691.05	12,161,691.05	12,161,691.05	12,161,691.05	7,161,691.05
b1) Convenios de Protección Social en Salud	0.00	0.00	0.00	0.00	0.00	0.00
b2) Convenios de Descentralización	0.00	0.00	0.00	0.00	0.00	0.00
b3) Convenios de Reasignación	0.00	0.00	0.00	0.00	0.00	0.00
b4) Otros Convenios y Subsidios	5,000,000.00	7,161,691.05	12,161,691.05	12,161,691.05	12,161,691.05	7,161,691.05
C. Fondos Distintos de Aportaciones (C=c1+c2)	0.00	0.00	0.00	0.00	0.00	0.00
c1) Fondo para Entidades Federativas y Municipios Productores de Hidrocarburos	0.00	0.00	0.00	0.00	0.00	0.00
c2) Fondo Minero	0.00	0.00	0.00	0.00	0.00	0.00
D. Transferencias, Subsidios y Subvenciones, y Pensiones y Jubilaciones	0.00	0.00	0.00	0.00	0.00	0.00
E. Otras Transferencias Federales Etiquetadas	0.00	0.00	0.00	0.00	0.00	0.00
II. Total de Transferencias Federales Etiquetadas (II = A + B + C + D + E)	351,180,098.00	6,963,374.38	358,143,472.38	358,143,472.38	358,143,472.38	6,963,374.38
III. Ingresos Derivados de Financiamientos (III = A)	0.00	0.00	0.00	0.00	0.00	0.00
A. Ingresos Derivados de Financiamientos	0.00	0.00	0.00	0.00	0.00	0.00
IV. Total de Ingresos (IV = I + II + III)	1,016,848,485.00	12,054,215.93	1,028,902,700.93	1,028,902,700.93	1,023,542,519.93	6,694,034.93
Datos Informativos						
1. Ingresos Derivados de Financiamientos con Fuente de Pago de Ingresos de Libre Disposición						
2. Ingresos Derivados de Financiamientos con Fuente de Pago de Transferencias Federales Etiquetadas						
3. Ingresos Derivados de Financiamientos (3 = 1 + 2)						

C CELIA MARGARITA BOSCH MUÑOZ
COORDINADORA GENERAL
DEL SISTEMA DIF-TABASCO

LIC. LUZ DEL CARMEN ASCENCIO DE LA CRUZ
DIRECTORA GENERAL DE FINANZAS, P
LANEACION Y ADMINISTRACION
DEL SISTEMA DIF-TABASCO

L.C.P. VOLY CECILIA LOPEZ CARRERA
DIRECTORA DE PLANEACION,
PROGRAMACION Y PRESUPUESTO
DEL SISTEMA DIF-TABASCO

L.A. ROSA MARIA LUISA RUEDA VAZQUEZ
DIRECTORA DE RECURSOS FINANCIEROS
DEL SISTEMA DIF-TABASCO

Formato 6 a) Estado Analítico del Ejercicio del Presupuesto de Egresos Detallado - LDF

SISTEMA PARA EL DESARROLLO INTEGRAL DE LA FAMILIA DEL ESTADO DE TABASCO (a)
 Estado Analítico del Ejercicio del Presupuesto de Egresos Detallado - LDF
 Clasificación por Objeto del Gasto (Capítulo y Concepto)
 Del 01 de enero al 31 de diciembre de 2021
 (PESOS)

Concepto (c)	Egresos					Subejercicio (e)
	Aprobado (d)	Ampliaciones/ (Reducciones)	Modificado	Devengado	Pagado	
I. Gasto No Etiquetado (I=A+B+C+D+E+F+G+H+I)	665,668,387	7,202,560	672,870,947	672,870,947	651,693,527	0
A. Servicios Personales (A=a1+a2+a3+a4+a5+a6+a7)	511,921,870	1,387,194	513,309,064	513,309,064	497,102,372	0
a1) Remuneraciones al Personal de Carácter Permanente	163,351,852	-3,158,016	160,193,836	160,193,836	158,463,107	0
a2) Remuneraciones al Personal de Carácter Transitorio	29,903,887	-672,356	29,231,531	29,231,531	28,939,371	0
a3) Remuneraciones Adicionales y Especiales	192,978,789	-8,804,919	184,173,870	184,173,870	170,029,814	0
a4) Seguridad Social	45,031,997	-647,270	44,384,727	44,384,727	44,369,478	0
a5) Otras Prestaciones Sociales y Económicas	60,193,173	15,518,702	75,711,875	75,711,875	75,695,713	0
a6) Previsiones	0	0	0	0	0	0
a7) Pago de Estímulos a Servidores Públicos	20,462,172	-848,947	19,613,225	19,613,225	19,604,889	0
B. Materiales y Suministros (B=b1+b2+b3+b4+b5+b6+b7+b8+b9)	51,010,000	2,273,393	53,283,393	53,283,393	50,871,836	0
b1) Materiales de Administración, Emisión de Documentos y Artículos Oficiales	8,850,000	773,382	9,623,382	9,623,382	9,513,661	0
b2) Alimentos y Utensilios	10,980,000	551,014	11,531,014	11,531,014	10,898,419	0
b3) Materias Primas y Materiales de Producción y Comercialización	100,000	-74,248	25,752	25,752	25,752	0
b4) Materiales y Artículos de Construcción y de Reparación	6,970,000	2,219,578	9,189,578	9,189,578	9,189,578	0
b5) Productos Químicos, Farmacéuticos y de Laboratorio	6,610,000	375,109	6,985,109	6,985,109	6,387,913	0
b6) Combustibles, Lubricantes y Aditivos	3,550,000	-1,142,902	2,407,098	2,407,098	1,812,098	0
b7) Vestuario, Blancos, Prendas de Protección y Artículos Deportivos	10,700,000	6,593	10,706,593	10,706,593	10,677,431	0
b8) Materiales y Suministros Para Seguridad	0	0	0	0	0	0
b9) Herramientas, Refacciones y Accesorios Menores	3,250,000	-435,134	2,814,866	2,814,866	2,366,984	0
C. Servicios Generales (C=c1+c2+c3+c4+c5+c6+c7+c8+c9)	86,600,300	30,815	86,631,115	86,631,115	84,226,960	0
c1) Servicios Básicos	12,422,793	-1,652,743	10,770,050	10,770,050	10,603,182	0
c2) Servicios de Arrendamiento	21,138,196	-160,772	20,977,424	20,977,424	19,674,857	0
c3) Servicios Profesionales, Científicos, Técnicos y Otros Servicios	12,562,000	1,651,610	14,213,610	14,213,610	13,324,418	0
c4) Servicios Financieros, Bancarios y Comerciales	1,010,000	-52,780	957,220	957,220	957,220	0
c5) Servicios de Instalación, Reparación, Mantenimiento y Conservación	18,900,000	2,999,258	21,899,258	21,899,258	21,853,730	0
c6) Servicios de Comunicación Social y Publicidad	0	0	0	0	0	0
c7) Servicios de Traslado y Viáticos	4,217,000	57,058	4,274,058	4,274,058	4,274,058	0
c8) Servicios Oficiales	200,000	-200,000	0	0	0	0
c9) Otros Servicios Generales	16,150,311	-2,610,816	13,539,495	13,539,495	13,539,495	0
D. Transferencias, Asignaciones, Subsidios y Otras Ayudas (D=d1+d2+d3+d4+d5+d6+d7+d8+d9)	2,389,700	8,113,551	10,503,251	10,503,251	10,468,233	0
d1) Transferencias Internas y Asignaciones al Sector Público	0	0	0	0	0	0
d2) Transferencias al Resto del Sector Público	0	0	0	0	0	0
d3) Subsidios y Subvenciones	0	7,466,521	7,466,521	7,466,521	7,466,521	0
d4) Ayudas Sociales	2,389,700	647,030	3,036,730	3,036,730	3,001,712	0
d5) Pensiones y Jubilaciones	0	0	0	0	0	0
d6) Transferencias a Fideicomisos, Mandatos y Otros Análogos	0	0	0	0	0	0
d7) Transferencias a la Seguridad Social	0	0	0	0	0	0
d8) Donativos	0	0	0	0	0	0
d9) Transferencias al Exterior	0	0	0	0	0	0
E. Bienes Muebles, Inmuebles e Intangibles (E=e1+e2+e3+e4+e5+e6+e7+e8+e9)	0	9,144,125	9,144,125	9,144,125	9,024,126	0
e1) Mobiliario y Equipo de Administración	0	6,729,308	6,729,308	6,729,308	6,729,308	0
e2) Mobiliario y Equipo Educativo y Recreativo	0	64,922	64,922	64,922	64,922	0
e3) Equipo e Instrumental Médico y de Laboratorio	0	687,976	687,976	687,976	687,977	0
e4) Vehículos y Equipo de Transporte	0	709,935	709,935	709,935	709,935	0
e5) Equipo de Defensa y Seguridad	0	0	0	0	0	0
e6) Maquinaria, Otros Equipos y Herramientas	0	576,984	576,984	576,984	576,984	0
e7) Activos Biológicos	0	0	0	0	0	0
e8) Bienes Inmuebles	0	0	0	0	0	0
e9) Activos Intangibles	0	375,000	375,000	375,000	375,000	0
F. Inversión Pública (F=f1+f2+f3)	0	0	0	0	0	0
f1) Obra Pública en Bienes de Dominio Público	0	0	0	0	0	0
f2) Obra Pública en Bienes Propios	0	0	0	0	0	0
f3) Proyectos Productivos y Acciones de Fomento	0	0	0	0	0	0
G. Inversiones Financieras y Otras Provisiones (G=g1+g2+g3+g4+g5+g6+g7)	13,746,517	-13,746,517	0	0	0	0

[Handwritten signatures and initials in blue ink]

SISTEMA PARA EL DESARROLLO INTEGRAL DE LA FAMILIA DEL ESTADO DE TABASCO (a)
 Estado Analítico del Ejercicio del Presupuesto de Egresos Detallado - LDF
 Clasificación por Objeto del Gasto (Capítulo y Concepto)
 Del 01 de enero al 31 de diciembre de 2021
 (PESOS)

Concepto (c)	Egresos					Subejercicio (e)
	Aprobado (d)	Ampliaciones/ (Reducciones)	Modificado	Devengado	Pagado	
g1) Inversiones Para el Fomento de Actividades Productivas	0	0	0	0	0	0
g2) Acciones y Participaciones de Capital	0	0	0	0	0	0
g3) Compra de Títulos y Valores	0	0	0	0	0	0
g4) Concesión de Préstamos	0	0	0	0	0	0
g5) Inversiones en Fideicomisos, Mandatos y Otros Análogos	0	0	0	0	0	0
Fideicomiso de Desastres Naturales (informativo)	0	0	0	0	0	0
g6) Otras Inversiones Financieras	0	0	0	0	0	0
g7) Provisiones para Contingencias y Otras Erogaciones Especiales	13,746,517	-13,746,517	0	0	0	0
H. Participaciones y Aportaciones (H=h1+h2+h3)	0	0	0	0	0	0
h1) Participaciones	0	0	0	0	0	0
h2) Aportaciones	0	0	0	0	0	0
h3) Convenios	0	0	0	0	0	0
I. Deuda Pública (I=i1+i2+i3+i4+i5+i6+i7)	0	0	0	0	0	0
i1) Amortización de la Deuda Pública	0	0	0	0	0	0
i2) Intereses de la Deuda Pública	0	0	0	0	0	0
i3) Comisiones de la Deuda Pública	0	0	0	0	0	0
i4) Gastos de la Deuda Pública	0	0	0	0	0	0
i5) Costo por Coberturas	0	0	0	0	0	0
i6) Apoyos Financieros	0	0	0	0	0	0
i7) Adeudos de Ejercicios Fiscales Anteriores (ADEFAS)	0	0	0	0	0	0
II. Gasto Etiquetado (II=A+B+C+D+E+F+G+H+I)	351,180,098	6,963,374	358,143,472	358,143,472	357,170,341	0
A. Servicios Personales (A=a1+a2+a3+a4+a5+a6+a7)	0	464,976	464,976	464,976	441,909	0
a1) Remuneraciones al Personal de Carácter Permanente	0	0	0	0	0	0
a2) Remuneraciones al Personal de Carácter Transitorio	0	464,976	464,976	464,976	441,909	0
a3) Remuneraciones Adicionales y Especiales	0	0	0	0	0	0
a4) Seguridad Social	0	0	0	0	0	0
a5) Otras Prestaciones Sociales y Económicas	0	0	0	0	0	0
a6) Provisiones	0	0	0	0	0	0
a7) Pago de Estímulos a Servidores Públicos	0	0	0	0	0	0
B. Materiales y Suministros (B=b1+b2+b3+b4+b5+b6+b7+b8+b9)	294,007,950	7,320,567	301,328,517	301,328,517	301,328,517	0
b1) Materiales de Administración, Emisión de Documentos y Artículos Oficiales	0	1,096,381	1,096,381	1,096,381	1,096,381	0
b2) Alimentos y Utensilios	294,007,950	196,717	294,204,667	294,204,667	294,204,667	0
b3) Materias Primas y Materiales de Producción y Comercialización	0	119,915	119,915	119,915	119,915	0
b4) Materiales y Artículos de Construcción y de Reparación	0	4,098,566	4,098,566	4,098,566	4,098,566	0
b5) Productos Químicos, Farmacéuticos y de Laboratorio	0	552,516	552,516	552,516	552,516	0
b6) Combustibles, Lubricantes y Aditivos	0	0	0	0	0	0
b7) Vestuario, Blancos, Prendas de Protección y Artículos Deportivos	0	1,016,839	1,016,839	1,016,839	1,016,839	0
b8) Materiales y Suministros Para Seguridad	0	0	0	0	0	0
b9) Herramientas, Refacciones y Accesorios Menores	0	239,634	239,634	239,634	239,634	0
C. Servicios Generales (C=c1+c2+c3+c4+c5+c6+c7+c8+c9)	0	0	0	0	0	0
c1) Servicios Básicos	0	0	0	0	0	0
c2) Servicios de Arrendamiento	0	0	0	0	0	0
c3) Servicios Profesionales, Científicos, Técnicos y Otros Servicios	0	0	0	0	0	0
c4) Servicios Financieros, Bancarios y Comerciales	0	0	0	0	0	0
c5) Servicios de Instalación, Reparación, Mantenimiento y Conservación	0	0	0	0	0	0
c6) Servicios de Comunicación Social y Publicidad	0	0	0	0	0	0
c7) Servicios de Traslado y Viáticos	0	0	0	0	0	0
c8) Servicios Oficiales	0	0	0	0	0	0
c9) Otros Servicios Generales	0	0	0	0	0	0
D. Transferencias, Asignaciones, Subsidios y Otras Ayudas (D=d1+d2+d3+d4+d5+d6+d7+d8+d9)	52,172,148	-195,784	51,976,364	51,976,364	51,947,164	0
d1) Transferencias Internas y Asignaciones al Sector Público	0	0	0	0	0	0
d2) Transferencias al Resto del Sector Público	0	0	0	0	0	0
d3) Subsidios y Subvenciones	0	1,298,862	1,298,862	1,298,862	1,298,862	0
d4) Ayudas Sociales	52,172,148	-1,494,647	50,677,501	50,677,501	50,648,301	0

[Handwritten signature]

[Handwritten signature]


[Handwritten signature]


[Handwritten signature]


[Handwritten signature]

SISTEMA PARA EL DESARROLLO INTEGRAL DE LA FAMILIA DEL ESTADO DE TABASCO (a)
 Estado Analítico del Ejercicio del Presupuesto de Egresos Detallado - LDF
 Clasificación por Objeto del Gasto (Capítulo y Concepto)
 Del 01 de enero al 31 de diciembre de 2021
 (PESOS)

Concepto (c)	Egresos					Subejercicio (e)
	Aprobado (d)	Ampliaciones/ (Reducciones)	Modificado	Devengado	Pagado	
d5) Pensiones y Jubilaciones	0	0	0	0	0	0
d6) Transferencias a Fideicomisos, Mandatos y Otros Análogos	0	0	0	0	0	0
d7) Transferencias a la Seguridad Social	0	0	0	0	0	0
d8) Donativos	0	0	0	0	0	0
d9) Transferencias al Exterior	0	0	0	0	0	0
E. Bienes Muebles, Inmuebles e Intangibles (E=e1+e2+e3+e4+e5+e6+e7+e8+e9)	0	2,312,485	2,312,485	2,312,485	2,204,041	0
e1) Mobiliario y Equipo de Administración	0	873,963	873,963	873,963	873,963	0
e2) Mobiliario y Equipo Educativo y Recreativo	0	11,050	11,050	11,050	11,050	0
e3) Equipo e Instrumental Médico y de Laboratorio	0	1,139,960	1,139,960	1,139,960	1,031,517	0
e4) Vehículos y Equipo de Transporte	0	0	0	0	0	0
e5) Equipo de Defensa y Seguridad	0	0	0	0	0	0
e6) Maquinaria, Otros Equipos y Herramientas	0	287,512	287,512	287,512	287,512	0
e7) Activos Biológicos	0	0	0	0	0	0
e8) Bienes Inmuebles	0	0	0	0	0	0
e9) Activos Intangibles	0	0	0	0	0	0
F. Inversión Pública (F=f1+f2+f3)	0	2,061,131	2,061,131	2,061,131	1,248,709	0
f1) Obra Pública en Bienes de Dominio Público	0	0	0	0	0	0
f2) Obra Pública en Bienes Propios	0	2,061,131	2,061,131	2,061,131	1,248,709	0
f3) Proyectos Productivos y Acciones de Fomento	0	0	0	0	0	0
G. Inversiones Financieras y Otras Provisiones (G=g1+g2+g3+g4+g5+g6+g7)	5,000,000	-5,000,000	0	0	0	0
g1) Inversiones Para el Fomento de Actividades Productivas	0	0	0	0	0	0
g2) Acciones y Participaciones de Capital	0	0	0	0	0	0
g3) Compra de Títulos y Valores	0	0	0	0	0	0
g4) Concesión de Préstamos	0	0	0	0	0	0
g5) Inversiones en Fideicomisos, Mandatos y Otros Análogos	0	0	0	0	0	0
Fideicomiso de Desastres Naturales (Informativo)	0	0	0	0	0	0
g6) Otras Inversiones Financieras	0	0	0	0	0	0
g7) Provisiones para Contingencias y Otras Erogaciones Especiales	5,000,000	-5,000,000	0	0	0	0
H. Participaciones y Aportaciones (H=h1+h2+h3)	0	0	0	0	0	0
h1) Participaciones	0	0	0	0	0	0
h2) Aportaciones	0	0	0	0	0	0
h3) Convenios	0	0	0	0	0	0
I. Deuda Pública (I=i1+i2+i3+i4+i5+i6+i7)	0	0	0	0	0	0
i1) Amortización de la Deuda Pública	0	0	0	0	0	0
i2) Intereses de la Deuda Pública	0	0	0	0	0	0
i3) Comisiones de la Deuda Pública	0	0	0	0	0	0
i4) Gastos de la Deuda Pública	0	0	0	0	0	0
i5) Costo por Coberturas	0	0	0	0	0	0
i6) Apoyos Financieros	0	0	0	0	0	0
i7) Adeudos de Ejercicios Fiscales Anteriores (ADEFAS)	0	0	0	0	0	0
III. Total de Egresos (III = I + II)	1,016,848,485	14,165,935	1,031,014,420	1,031,014,420	1,008,863,868	0


 C. CELIA MARGARITA BOSCH MUÑOZ
 COORDINADORA GENERAL
 DEL SISTEMA DIF-TABASCO


 LIC. LUZ DEL CARMEN ASCENCIO DE LA CRUZ
 DIRECTORA GENERAL DE FINANZAS,
 PLANEACION Y ADMINISTRACION
 DEL SISTEMA DIF-TABASCO


 L.C.P. YOLY CECILIA LOPEZ CARRERA
 DIRECTORA DE PLANEACION, P
 ROGRAMACION Y PRESUPUESTO
 DEL SISTEMA DIF-TABASCO


 L.A. ROSA MARIA LUISA RUEDA VAZQUEZ
 DIRECTORA DE RECURSOS FINANCIEROS
 DEL SISTEMA DIF-TABASCO

Formato 6 b) Estado Analítico del Ejercicio del Presupuesto de Egresos Detallado - LDF
(Clasificación Administrativa)

SISTEMA PARA EL DESARROLLO INTEGRAL DE LA FAMILIA DEL ESTADO DE TABASCO(a)						
Estado Analítico del Ejercicio del Presupuesto de Egresos Detallado- LDF						
Clasificación Administrativa						
Del 01 de enero al 31 de diciembre de 2021						
(PESOS)						
Concepto (c)	Egresos					Subejercicio (e)
	Aprobado (d)	Ampliaciones/ (Reducciones)	Modificado	Devengado	Pagado	
II.Gasto No Etiquetado (I=A+B+C+D+E+F+G+H+I+J+K+L+N+O+P+Q+R+S)	665,668,387	7,202,560	672,870,947	672,870,947	651,693,527	0
A.COORDINACION GENERAL	140,045,094	-131,810,268	8,234,826	8,234,826	7,800,373	0
B.SECRETARIA TECNICA	5,949,126	5,077,562	11,026,688	11,026,688	10,562,438	0
C.DIRECCION DE ATENCION CIUDADANA	6,878,218	4,428,492	11,306,711	11,306,711	10,874,464	0
D.DIRECCION DE ORIENTACION FAMILIAR Y ASISTENCIA SOC	89,545,484	21,880,330	111,425,814	111,425,814	108,266,817	0
E.PROCURADURIA ESTATAL DE PROTECCIÓN DE LA FAMILIA	14,575,878	7,423,879	21,999,756	21,999,756	21,163,357	0
F.DIRECCION DE ATENCION AL ADULTO MAYOR	53,276,498	13,741,007	67,017,505	67,017,505	64,854,154	0
G.DIRECCION DE ATENCION A PERSONAS CON DISCAPACIDA	15,021,795	15,596,993	30,618,788	30,618,788	29,467,386	0
H.DIRECCION DE DESARROLLO INTEGRAL DE LA COMUNIDAD	29,600,805	8,270,052	37,870,857	37,870,857	36,795,194	0
I.DIRECCION DE SERVICIOS ALIMENTARIOS	46,574,663	12,539,546	59,114,209	59,114,209	57,705,376	0
J.DIRECCION DEL CENTRO DE REHABILITACION Y EDUCACION	35,119,924	9,301,514	44,421,438	44,421,438	42,178,653	0
K.ORGANO INTERNO DE CONTROL	3,908,781	3,067,675	6,976,456	6,976,456	6,712,224	0
L.CENTRO DE ATENCIÓN INTEGRAL A PERSONAS CON DISCA	4,191,366	-2,226,838	1,964,528	1,964,528	1,937,985	0
N.UNIDAD DE VINCULACIÓN CON SOCIEDAD CIVIL	1,804,478	1,503,910	3,308,388	3,308,388	3,191,996	0
O.DIRECCIÓN DE ATENCIÓN A PERSONAS VULNERABLES Y CE	76,904,945	14,977,241	91,882,186	91,882,186	88,688,911	0
P.SECRETARÍA EJECUTIVA DE VOLUNTARIADO	3,977,375	2,627,171	6,604,546	6,604,546	6,322,327	0
Q.UNIDAD DE APOYO JURIDICO	3,165,413	2,041,832	5,207,246	5,207,246	5,031,910	0
R.DIRECCIÓN GENERAL DE FINANZAS, PLANEACIÓN Y ADMIN	27,960,693	-9,200,847	18,759,846	18,759,846	18,234,737	0
S.DIRECCIÓN DE PLANEACION, PROGRAMACION Y PRESUPU	4,532,581	2,522,604	7,055,186	7,055,186	6,777,905	0
T.DIRECCION DE RECURSOS MATERIALES, SERVICIOS GENERA	55,907,617	3,588,262	59,495,879	59,495,879	57,770,797	0
U.DIRECCION DE PERSONAL Y NOMINA	31,051,678	8,769,121	39,820,799	39,820,799	39,509,584	0
V.DIRECCION DE RECURSOS FINANCIEROS	5,498,214	3,018,417	8,516,631	8,516,631	8,181,687	0
W.UNIDAD DE APOYO TÉCNICO E INFORMÁTICO	4,076,371	5,270,100	9,346,471	9,346,471	9,160,048	0
X.UNIDAD DE TRANSPARENCIA	1,306,416	826,308	2,132,724	2,132,724	2,067,111	0
Y.SUBDIRECCION DE SEGUIMIENTO Y REGULACION ADMINIS	433,230	861,952	1,295,182	1,295,182	1,240,288	0
Z.SECRETARIADO EJECUTIVO DEL SISTEMA ESTATAL DE PRO	4,361,741	3,106,544	7,468,286	7,468,286	7,197,804	0
II.Gasto Etiquetado (I=A+B+C+D+E+F+G+H+I+J+K+L+N+O+P+Q+R+S)	351,180,098	6,963,374	358,143,472	358,143,472	357,170,341	0
A.COORDINACION GENERAL	0	0	0	0	0	0
B.SECRETARIA TECNICA	0	0	0	0	0	0
C.DIRECCION DE ATENCION CIUDADANA	32,509,148	-1,021,948	31,487,200	31,487,200	31,458,000	0
D.DIRECCION DE ORIENTACION FAMILIAR Y ASISTENCIA SOC	0	0	0	0	0	0
E.PROCURADURIA ESTATAL DE PROTECCIÓN DE LA FAMILIA	0	0	0	0	0	0
F.DIRECCION DE ATENCION AL ADULTO MAYOR	4,563,000	32,308	4,595,308	4,595,308	4,595,308	0
G.DIRECCION DE ATENCION A PERSONAS CON DISCAPACIDA	0	2,494,000	2,494,000	2,494,000	2,494,000	0
H.DIRECCION DE DESARROLLO INTEGRAL DE LA COMUNIDAD	10,000,000	-1,671,161	8,328,839	8,328,839	8,328,839	0
I.DIRECCION DE SERVICIOS ALIMENTARIOS	286,567,950	-2,524	286,565,426	286,565,426	286,565,426	0
J.DIRECCION DEL CENTRO DE REHABILITACION Y EDUCACION	5,000,000	-3,968,483	1,031,517	1,031,517	1,031,517	0

[Handwritten signature]

[Handwritten signature]

[Handwritten signature]

[Handwritten signature]

SISTEMA PARA EL DESARROLLO INTEGRAL DE LA FAMILIA DEL ESTADO DE TABASCO (a)

Estado Analítico del Ejercicio del Presupuesto de Egresos Detallado - LDF

Clasificación Administrativa


Del 01 de enero al 31 de diciembre de 2021

(PESOS)

Concepto (c)	Egresos					Subejercicio (e)
	Aprobado (d)	Ampliaciones / (Reducciones)	Modificado	Devengado	Pagado	
K.ORGANO INTERNO DE CONTROL	0	0	0	0	0	0
L.CENTRO DE ATENCIÓN INTEGRAL A PERSONAS CON DISCA	2,500,000	-2,500,000	0	0	0	0
N.UNIDAD DE VINCULACIÓN CON SOCIEDAD CIVIL	0	0	0	0	0	0
O.DIRECCIÓN DE ATENCIÓN A PERSONAS VULNERABLES Y CE	10,040,000	13,601,183	23,641,183	23,641,183	22,697,251	0
P.SECRETARÍA EJECUTIVA DE VOLUNTARIADO	0	0	0	0	0	0
Q.UNIDAD DE APOYO JURIDICO	0	0	0	0	0	0
R.DIRECCIÓN GENERAL DE FINANZAS, PLANEACIÓN Y ADMIN	0	0	0	0	0	0
S.DIRECCIÓN DE PLANEACION, PROGRAMACION Y PRESUPU	0	0	0	0	0	0
T.DIRECCION DE RECURSOS MATERIALES, SERVICIOS GENERA	0	0	0	0	0	0
U.DIRECCION DE PERSONAL Y NOMINA	0	0	0	0	0	0
V.DIRECCION DE RECURSOS FINANCIEROS	0	0	0	0	0	0
W.UNIDAD DE APOYO TÉCNICO E INFORMÁTICO	0	0	0	0	0	0
X.UNIDAD DE TRANSPARENCIA	0	0	0	0	0	0
Y.SUBDIRECCION DE SEGUIMIENTO Y REGULACION ADMINIS	0	0	0	0	0	0
Z.SECRETARIADO EJECUTIVO DEL SISTEMA ESTATAL DE PRO	0	0	0	0	0	0
III. Total de Egresos (I=III = I + II)	1,016,848,485	14,165,935	1,031,014,420	1,031,014,420	1,008,863,868	0



C. CELIA MARGARITA BOSCH MUÑOZ
COORDINADORA GENERAL
DEL SISTEMA DIF-TABASCO



LIC. LUZ DEL CARMEN ASCENCIO DE LA CRUZ
DIRECTORA GENERAL DE FINANZAS,
PLANEACION Y ADMINISTRACION
DEL SISTEMA DIF-TABASCO



L.C.P. YOM FEBRILIA LOPEZ CARRERA
DIRECTORA DE PLANEACION,
PROGRAMACION Y PRESUPUESTO
DEL SISTEMA DIF-TABASCO



LA. ROSA MARIA LUISA RUEDA VAZQUEZ
DIRECTORA DE RECURSOS FINANCIEROS
DEL SISTEMA DIF-TABASCO

Formato 6 c) Estado Analítico del Ejercicio del Presupuesto de Egresos Detallado -LDF

SISTEMA PARA EL DESARROLLO INTEGRAL DE LA FAMILIA DEL ESTADO DE TABASCO (a)

Estado Analítico del Ejercicio del Presupuesto de Egresos Detallado -LDF

Clasificación Funcional (Finalidad y Función)

Del 01 de enero al 31 de diciembre de 2021

(PESOS)

Concepto(c)	Egresos					Subejercicio (e)
	Aprobado (d)	Ampliaciones / (Reducciones)	Modificado	Devengado	Pagado	
I. Gasto No Etiquetado (I=A+B+C+D)	665,668,387	7,202,560	672,870,947	672,870,947	651,693,527	0
A. Gobierno (A=a1+a2+a3+a4+a5+a6+a7+a8)	0	0	0	0	0	0
a1) Legislación	0	0	0	0	0	0
a2) Justicia	0	0	0	0	0	0
a3) Coordinación de la Política de Gobierno	0	0	0	0	0	0
a4) Relaciones Exteriores	0	0	0	0	0	0
a5) Asuntos Financieros y Hacendarios	0	0	0	0	0	0
a6) Seguridad Nacional	0	0	0	0	0	0
a7) Asuntos de Orden Público y de Seguridad Interior	0	0	0	0	0	0
a8) Otros Servicios Generales	0	0	0	0	0	0
B. Desarrollo Social (B=b1+b2+b3+b4+b5+b6+b7)	665,668,387	7,202,560	672,870,947	672,870,947	651,693,527	0
b1) Protección Ambiental	0	0	0	0	0	0
b2) Vivienda y Servicios a la Comunidad	0	0	0	0	0	0
b3) Salud	0	0	0	0	0	0
b4) Recreación, Cultura y Otras Manifestaciones Sociales	0	0	0	0	0	0
b5) Educación	0	0	0	0	0	0
b6) Protección Social	665,668,387	7,202,560	672,870,947	672,870,947	651,693,527	0
b7) Otros Asuntos Sociales	0	0	0	0	0	0
C. Desarrollo Económico (C=c1+c2+c3+c4+c5+c6+c7+c8+c9)	0	0	0	0	0	0
c1) Asuntos Económicos, Comerciales y Laborales en General	0	0	0	0	0	0
c2) Agropecuaria, Silvicultura, Pesca y Caza	0	0	0	0	0	0
c3) Combustibles y Energía	0	0	0	0	0	0
c4) Minería, Manufacturas y Construcción	0	0	0	0	0	0
c5) Transporte	0	0	0	0	0	0
c6) Comunicaciones	0	0	0	0	0	0
c7) Turismo	0	0	0	0	0	0
c8) Ciencia, Tecnología e Innovación	0	0	0	0	0	0
c9) Otras Industrias y Otros Asuntos Económicos	0	0	0	0	0	0
D. Otras No Clasificadas en Funciones Anteriores (D=d1+d2+d3+d4)	0	0	0	0	0	0
d1) Transacciones de la Deuda Pública/ Costo Financiero de la	0	0	0	0	0	0
d2) Transferencias, Participaciones y Aportaciones Entre Diferentes Niveles y Órdenes de Gobierno	0	0	0	0	0	0
d3) Saneamiento del Sistema Financiero	0	0	0	0	0	0
d4) Adeudos de Ejercicios Fiscales Anteriores	0	0	0	0	0	0
II: Gasto Etiquetado (II=A+B+C+D)	351,180,098	6,963,374	358,143,472	358,143,472	357,170,341	0
A. Gobierno (A=a1+a2+a3+a4+a5+a6+a7+a8)	0	0	0	0	0	0
a1) Legislación	0	0	0	0	0	0
a2) Justicia	0	0	0	0	0	0
a3) Coordinación de la Política de Gobierno	0	0	0	0	0	0
a4) Relaciones Exteriores	0	0	0	0	0	0
a5) Asuntos Financieros y Hacendarios	0	0	0	0	0	0
a6) Seguridad Nacional	0	0	0	0	0	0
a7) Asuntos de Orden Público y de Seguridad Interior	0	0	0	0	0	0
a8) Otros Servicios Generales	0	0	0	0	0	0
B. Desarrollo Social (B=b1+b2+b3+b4+b5+b6+b7)	351,180,098	6,963,374	358,143,472	358,143,472	357,170,341	0
b1) Protección Ambiental	0	0	0	0	0	0
b2) Vivienda y Servicios a la Comunidad	0	0	0	0	0	0
b3) Salud	0	0	0	0	0	0
b4) Recreación, Cultura y Otras Manifestaciones Sociales	0	0	0	0	0	0
b5) Educación	0	0	0	0	0	0
b6) Protección Social	351,180,098	6,963,374	358,143,472	358,143,472	357,170,341	0
b7) Otros Asuntos Sociales	0	0	0	0	0	0

[Handwritten signature]

[Handwritten signature]

[Handwritten signature]

[Handwritten signature]

SISTEMA PARA EL DESARROLLO INTEGRAL DE LA FAMILIA DEL ESTADO DE TABASCO (a)

Estado Analítico del Ejercicio del Presupuesto de Egresos Detallado - LDF

Clasificación Funcional (Finalidad y Función)

Del 01 de enero al 31 de diciembre de 2021

(PESOS)


Concepto (c)	Egresos					Subejercicio (e)
	Aprobado (d)	Ampliaciones/ (Reducciones)	Modificado	Devengado	Pagado	
C. Desarrollo Económico (C=c1+c2+c3+c4+c5+c6+c7+c8+c9)	0	0	0	0	0	0
c1) Asuntos Económicos, Comerciales y Laborales en General	0	0	0	0	0	0
c2) Agropecuaria, Silvicultura, Pesca y Caza	0	0	0	0	0	0
c3) Combustibles y Energía	0	0	0	0	0	0
c4) Minería, Manufacturas y Construcción	0	0	0	0	0	0
c5) Transporte	0	0	0	0	0	0
c6) Comunicaciones	0	0	0	0	0	0
c7) Turismo	0	0	0	0	0	0
c8) Ciencia, Tecnología e Innovación	0	0	0	0	0	0
c9) Otras Industrias y Otros Asuntos Económicos	0	0	0	0	0	0
D. Otras No Clasificadas en Funciones Anteriores (D=d1+d2+d3+d4)	0	0	0	0	0	0
d1) Transacciones de la Deuda Pública / Costo Financiero de la	0	0	0	0	0	0
d2) Transferencias, Participaciones y Aportaciones Entre Diferentes Niveles y Órdenes de Gobierno	0	0	0	0	0	0
d3) Saneamiento del Sistema Financiero	0	0	0	0	0	0
d4) Adeudos de Ejercicios Fiscales Anteriores	0	0	0	0	0	0
III. Total de Egresos (III = I + II)	1,016,848,485	14,165,935	1,031,014,420	1,031,014,420	1,008,863,868	0



C. CELIA MARGARITA BOSCH MUÑOZ
COORDINADORA GENERAL
DEL SISTEMA DIF-TABASCO



LIC. LUZ DEL CARMEN ASCENCIO DE LA CRUZ
DIRECTORA GENERAL DE FINANZAS,
PLANEACION Y ADMINISTRACION
DEL SISTEMA DIF-TABASCO



L.C.P. YOL Y CECILIA LOPEZ CARRERA
DIRECTORA DE PLANEACION,
PROGRAMACION Y PRESUPUESTO
DEL SISTEMA DIF-TABASCO



L.A. ROSA MARIA LUISA RUEDA VAZQUEZ
DIRECTORA DE RECURSOS FINANCIEROS
DEL SISTEMA DIF-TABASCO

Formato 6 d) Estado Analítico del Ejercicio del Presupuesto de Egresos Detallado - LDF

SISTEMA PARA EL DESARROLLO INTEGRAL DE LA FAMILIA DEL ESTADO DE TABASCO (a) Estado Analítico del Ejercicio del Presupuesto de Egresos Detallado - LDF Clasificación de Servicios Personales por Categoría Del 01 de enero al 31 de diciembre de 2021 (PESOS)						
Concepto (c)	Egresos					Subejercicio (e)
	Aprobado(d)	Ampliaciones / (Reducciones)	Modificado	Devengado	Pagado	
I. Gasto No Etiquetado (I=A+B+C+D+E+F)	525,972,181	8,268,016	534,240,197	534,240,197	518,033,505	0
A. Personal Administrativo	525,972,181	8,268,016	534,240,197	534,240,197	518,033,505	0
B. Magisterio	0	0	0	0	0	0
C. Servicios de Salud (C=c1+c2)	0	0	0	0	0	0
c1) Personal Administrativo	0	0	0	0	0	0
c2) Personal Médico, paramédico y afin	0	0	0	0	0	0
D. Seguridad Pública	0	0	0	0	0	0
E. Gastos asociados a la implementación de nuevas leyes federales o reformas a las mismas (E=e1+e2)	0	0	0	0	0	0
e1) Nombre del Programa o Ley 1	0	0	0	0	0	0
e2) Nombre del Programa o Ley 2	0	0	0	0	0	0
F. Sentencias laborales definitivas	0	0	0	0	0	0
II. Gasto Etiquetado (II=A+B+C+D+E+F)	0	464,976	464,976	464,976	441,909	0
A. Personal Administrativo	0	464,976	464,976	464,976	441,909	0
B. Magisterio	0	0	0	0	0	0
C. Servicios de Salud (C=c1+c2)	0	0	0	0	0	0
c1) Personal Administrativo	0	0	0	0	0	0
c2) Personal Médico, paramédico y afin	0	0	0	0	0	0
D. Seguridad Pública	0	0	0	0	0	0
E. Gastos asociados a la implementación de nuevas leyes federales o reformas a las mismas (E=e1+e2)	0	0	0	0	0	0
e1) Nombre del Programa o Ley 1	0	0	0	0	0	0
e2) Nombre del Programa o Ley 2	0	0	0	0	0	0
F. Sentencias laborales definitivas	0	0	0	0	0	0
III. Total de Gasto en Servicios Personales (III = I + II)	525,972,181	8,732,991	534,705,172	534,705,172	518,475,414	0


 C. CELIA MARGARITA BOSCH MUÑOZ
 COORDINADORA GENERAL
 DEL SISTEMA DIF-TABASCO


 LIC. LUZ DEL CARMEN ASCENCIO DE LA CRUZ
 DIRECTORA GENERAL DE FINANZAS,
 PLANEACION Y ADMINISTRACION
 DEL SISTEMA DIF-TABASCO


 L.C.P. YOLY CECILIA LOPEZ CARRERA
 DIRECTORA DE PLANEACION,
 PROGRAMACION Y PRESUPUESTO
 DEL SISTEMA DIF-TABASCO


 L.A. ROSA MARIA LUISA RUEDA VAZQUEZ
 DIRECTORA DE RECURSOS FINANCIEROS
 DEL SISTEMA DIF-TABASCO